



Finanțat de
Uniunea Europeană




INSTITUTE FOR
WAR & PEACE REPORTING



PRIMUL SONDAJ NAȚIONAL DE OPINIE PUBLICĂ PRIVIND INTEGRITATEA ÎN SECTORUL JUSTIȚIEI

Realizat de Magenta Consulting

Pentru Institutul pentru Politici și Reforme Europene



Chișinău, 6 Februarie 2024

[#JustițiePentruMoldova](#)

Proiectul este finanțat de Uniunea Europeană
și cofinanțat de Fundația Soros Moldova



Finanțat de
Uniunea Europeană



PRIMUL SONDAJ NAȚIONAL DE OPINIE PUBLICĂ PRIVIND INTEGRITATEA ÎN SECTORUL JUSTIȚIEI

Chișinău, 6 februarie 2024

Realizat de:

magentaconsulting

ESOMAR
member

Sondajul a fost realizat în perioada 24 noiembrie - 22 decembrie 2023 de Magenta Consulting pentru Institutul pentru Politici și Reforme Europene (IPRE), în cadrul proiectului "Asigurarea integrității, eficienței și independenței sistemului de justiție în Moldova - #JustițiePentruMoldova", finanțat de Uniunea Europeană și co-finanțat de Fundația Soros Moldova. Conținutul studiului aparține autorilor și nu reflectă în mod necesar punctul de vedere al Uniunii Europene și Fundației Soros Moldova.

CUPRINS:

REZUMAT	10
i.1 Scopul și obiectivele studiului	12
i.2 Metodologia aplicată.....	12
CAPITOLUL I: ANALIZA DATELOR OBȚINUTE DIN SONDAJUL CU POPULAȚIA GENERALĂ	16
Subcapitolul 1. Percepția generală despre justiție	16
Subcapitolul 2. Percepția despre integritate în justiție și combaterea corupției.....	24
Subcapitolul 3. Nivelul de informare cu privire la reforma justiției.....	26
Subcapitolul 4. Profilul socio-demografic al respondenților	33
CONCLUZII	34
ANEXE	35

FIGURI

Tabelul i.1: Eșantion general, N=1143, %	12
Figura 1.1.1: "Q7: Cum credeți că s-a schimbat situația în sistemul de justiție în ultimii 3 ani (2021-2023)?", N=1143, %.....	16
Figura 1.1.2: "Q7: Cum credeți că s-a schimbat situația în sistemul de justiție în ultimii 3 ani (2021-2023)?", % dezagregat după nivelul de informare despre reforma justiției (foarte informat/mai degrabă informat vs foarte neinforma / deloc informat).....	16
Figura 1.2: "Q8: Care credeți că sunt principalele 3 probleme ale sistemului de justiție în Moldova? Vă rog să începeți cu cea mai mare problemă. (răspuns liber)", N=1143, %.....	17
Figura 1.3.1: "Q9: În ce măsură aveți încredere în următoarele instituții? Vă rog să evaluați pe o scală de la 1 la 5, unde 1 este deloc, iar 5 – foarte multă. Dacă nu ați auzit despre vreo instituție, vă rog să-mi spuneți.", N=1143, %	17
Figura 1.3.2: "Q9: În ce măsură aveți încredere în următoarele instituții? Vă rog să evaluați pe o scală de la 1 la 5, unde 1 este deloc, iar 5 – foarte multă. Dacă nu ați auzit despre vreo instituție, vă rog să-mi spuneți.", % dezagregat după interacțiunea cu judecătorii în ultimii 3 ani.....	18
Figura 1.3.3: "Q9: În ce măsură aveți încredere în următoarele instituții? Vă rog să evaluați pe o scală de la 1 la 5, unde 1 este deloc, iar 5 – foarte multă. Dacă nu ați auzit despre vreo instituție, vă rog să-mi spuneți.", % dezagregat după interacțiunea cu procuraturile în ultimii 3 ani.....	18
Figura 1.4.1: "Q10: Care este părerea dvs. despre fiecare dintre următoarele profesii juridice? Vă rog să indicați dacă aveți o părere foarte pozitivă, oarecum pozitivă, oarecum negativă sau foarte negativă.", N=1143, %.....	18
Figura 1.4.2: "Q10: Care este părerea dvs. despre fiecare dintre următoarele profesii juridice? Vă rog să indicați dacă aveți o părere foarte pozitivă, oarecum pozitivă, oarecum negativă sau foarte negativă.", % dezagregat după interacțiunea cu judecătorii în ultimii 3 ani.....	19
Figura 1.4.3: "Q10: Care este părerea dvs. despre fiecare dintre următoarele profesii juridice? Vă rog să indicați dacă aveți o părere foarte pozitivă, oarecum pozitivă, oarecum negativă sau foarte negativă.", % dezagregat după interacțiunea cu procuraturile în ultimii 3 ani.....	19
Figura 1.5.1: "Q11: Vă rog să-mi spuneți dacă aveți mai multă, mai puțină sau la fel de multă încredere în judecători și procurori care sunt...", N=1143, %	19
Figura 1.5.2: "Q11: Vă rog să-mi spuneți dacă aveți mai multă, mai puțină sau la fel de multă încredere în judecători și procurori care sunt...", % dezagregat după interacțiunea cu judecătorii în ultimii 3 ani.....	20
Figura 1.5.3: "Q11: Vă rog să-mi spuneți dacă aveți mai multă, mai puțină sau la fel de multă încredere în judecători și procurori care sunt...", % dezagregat după interacțiunea cu procuraturile în ultimii 3 ani.....	20
Figura 1.5.4: "Q11: Vă rog să-mi spuneți dacă aveți mai multă, mai puțină sau la fel de multă încredere în judecători și procurori care sunt...", % dezagregat după nivelul de informare despre reforma justiției.....	20
Figura 1.6.1: "Q12: Urmează să vă citesc unele descrieri pentru activitatea instanțelor de judecată din Moldova, și vă rog să apreciați în ce măsură sunteți sau nu sunteți de acord cu acestea. Instanțele de judecată din Moldova...", N=1143, %	21
Figura 1.6.2: "Q12: Urmează să vă citesc unele descrieri pentru activitatea instanțelor de judecată din Moldova, și vă rog să apreciați în ce măsură sunteți sau nu sunteți de acord cu acestea. Instanțele de judecată din Moldova...", % dezagregat după interacțiunea cu judecătorii în ultimii 3 ani.....	21
Figura 1.6.3: "Q12: Urmează să vă citesc unele descrieri pentru activitatea instanțelor de judecată din Moldova, și vă rog să apreciați în ce măsură sunteți sau nu sunteți de acord cu acestea. Instanțele de judecată din Moldova...", % dezagregat după interacțiunea cu procuraturile în ultimii 3 ani.....	22
Figura 1.7: "Q13: După părerea Dvs., cât de independenți sunt...?", N=1143, %.....	22

- Figura 1.8: "Q14: Cum ați aprecia salariul actual ai următorilor categorii de specialiști?", N=1143, % 22
- Figura 1.9: "Q15: Ați interacționat în ultimii 3 ani (2021-2023) cu următoarele instituții/specialiști din Moldova?", N=1143, % 23
- Figura 2.1.1: "Q16: După părerea dvs., în ce măsură corupția este prezentă în rândul următoarelor instituții? Vă rog să răspundeți utilizând o scală de la 1 la 5, unde 1 este Deloc și 5 – foarte mult.", N=1143, % 24
- Figura 2.1.2: "Q16: După părerea dvs., în ce măsură corupția este prezentă în rândul următoarelor instituții? Vă rog să răspundeți utilizând o scală de la 1 la 5, unde 1 este Deloc și 5 – foarte mult.", % dezagregat după interacțiunea cu judecătorii în ultimii 3 ani și nivelul de informare despre reforma justiției 24
- Figura 2.1.3: "Q16: După părerea dvs., în ce măsură corupția este prezentă în rândul următoarelor instituții? Vă rog să răspundeți utilizând o scală de la 1 la 5, unde 1 este Deloc și 5 – foarte mult.", % dezagregat după interacțiunea cu procuraturile în ultimii 3 ani și nivelul de informare despre reforma justiției 25
- Figura 2.2.1: "Q17: Cum credeți, corupția în sistemul judecătoresc este prezentă mai mult la nivelul superior (Curțile de Apel/Curtea Supremă de Justiție), inferior (judecătorii de prim nivel) sau la fel la ambele niveluri?", N=1143, % 25
- Figura 2.2.2: "Q17: Cum credeți, corupția în sistemul judecătoresc este prezentă mai mult la nivelul superior (Curțile de Apel/Curtea Supremă de Justiție), inferior (judecătorii de prim nivel) sau la fel la ambele niveluri?", % dezagregat după nivelul de informare despre reforma justiției..... 25
- Figura 2.3.1: "Q18: În opinia dvs., unde este prezentă corupția mai mult în sistemul procuraturii?", N=1143, % 26
- Figura 2.3.2: "Q18: În opinia dvs., unde este prezentă corupția mai mult în sistemul procuraturii?", % dezagregat după nivelul de informare despre reforma justiției..... 26
- Figura 3.1.1: "Q19: Cunoașteți sau ați auzit despre reforme din sectorul justiției și anticorupție din Moldova?", N=1143, % 27
- Figura 3.1.2: "Q19: Cunoașteți sau ați auzit despre reforme din sectorul justiției și anticorupție din Moldova?", % dezagregat după interacțiunea cu judecătorii și procuraturile în ultimii 3 ani..... 27
- Figura 3.2.1: "Q20: Ați auzit despre faptul că Moldova are o Strategie privind asigurarea independenței și integrității sectorului justiție?", N=1143, % 27
- Figura 3.2.2: "Q20: Ați auzit despre faptul că Moldova are o Strategie privind asigurarea independenței și integrității sectorului justiție?", % dezagregat după interacțiunea cu judecătorii și procuraturile în ultimii 3 ani, nivelul de informare despre reforma justiției..... 28
- Figura 3.3.1: "Q21: În prezent, Comisiile speciale cu participarea experților internaționali verifică integritatea și averea judecătorilor și procurorilor, această evaluare fiind numită vetting. În ce măsură aveți încredere în rezultatele vetting-ului?", N=1143, % 28
- Figura 3.3.2: "Q21: În prezent, Comisiile speciale cu participarea experților internaționali verifică integritatea și averea judecătorilor și procurorilor, această evaluare fiind numită vetting. În ce măsură aveți încredere în rezultatele vetting-ului?", % dezagregat după nivelul de informare despre reforma justiției 28
- Figura 3.4.1: "Q22: Cum credeți, cât de importantă sau neimportantă este crearea în Moldova a unei Curți Anticorupție și sistem nou de instanțe judecătorești anticorupție?", N=1143, % 29
- Figura 3.4.2: "Q22: Cum credeți, cât de importantă sau neimportantă este crearea în Moldova a unei Curți Anticorupție și sistem nou de instanțe judecătorești anticorupție?", % dezagregat după nivelul de informare despre reforma justiției..... 29
- Figura 3.5.1: "Q23: În opinia dvs., cât de informat/ă sunteți în privința reformei în sectorul justiției și anticorupție din Moldova? ", N=1143, % 29

Figura 3.5.2: "Q23: În opinia dvs., cât de informat/ă sunteți în privința reformei în sectorul justiției și anticorupție din Moldova? ", % dezagregat după interacțiunea cu judecătorii și procuraturile în ultimii 3 ani.....	30
Figura 3.6.1: "Q24: Care sunt principalele surse din care aflați informații despre reforma justiției și anticorupție", N=1143, %	30
Figura 3.6.2: "Q24: Care sunt principalele surse din care aflați informații despre reforma justiției și anticorupție", % dezagregat după interacțiunea cu judecătorii și procuraturile în ultimii 3 ani.....	31
Figura 3.6.3: "Q24: Care sunt principalele surse din care aflați informații despre reforma justiției și anticorupție", % dezagregat după nivelul de informare despre reforma justiției.....	31
Figura 3.7: "Q25: Dvs. sunteți pentru sau contra aderării Moldovei la Uniunea Europeană?", N=1143, %	32
Figura 3.8: "Q26: Cât de importantă credeți că este reforma justiției pentru aderarea Moldovei la Uniunea Europeană?", N=781, % în rândul respondenților care susțin aderarea Moldovei la UE.....	32
Figura 4.1.: Profilul socio-demografic al respondenților, N=1143, %	33

ANEXE:

Anexa 1: "Cum credeți că s-a schimbat situația în sistemul de justiție în ultimii 3 ani (2021-2023)? (un răspuns posibil)"	35
Anexa 3.1: "În ce măsură aveți încredere în următoarele instituții? Vă rog să evaluați pe o scală de la 1 la 5, unde 1 este deloc, iar 5 – foarte multă. Dacă nu ați auzit despre vreo instituție, vă rog să-mi spuneți. (un răspuns per rând)"	36
Anexa 3.2: "În ce măsură aveți încredere în următoarele instituții? Vă rog să evaluați pe o scală de la 1 la 5, unde 1 este deloc, iar 5 – foarte multă. Dacă nu ați auzit despre vreo instituție, vă rog să-mi spuneți. (un răspuns per rând)" (continuare)	37
Anexa 3.3: "În ce măsură aveți încredere în următoarele instituții? Vă rog să evaluați pe o scală de la 1 la 5, unde 1 este deloc, iar 5 – foarte multă. Dacă nu ați auzit despre vreo instituție, vă rog să-mi spuneți. (un răspuns per rând)" (continuare)	38
Anexa 3.4: "În ce măsură aveți încredere în următoarele instituții? Vă rog să evaluați pe o scală de la 1 la 5, unde 1 este deloc, iar 5 – foarte multă. Dacă nu ați auzit despre vreo instituție, vă rog să-mi spuneți. (un răspuns per rând)" (continuare)	39
Anexa 4.1: "Care este părerea dvs. despre fiecare dintre următoarele profesii juridice? Vă rog să indicați dacă aveți o părere foarte pozitivă, oarecum pozitivă, oarecum negativă sau foarte negativă. (un răspuns per rând)"	40
Anexa 4.2: "Care este părerea dvs. despre fiecare dintre următoarele profesii juridice? Vă rog să indicați dacă aveți o părere foarte pozitivă, oarecum pozitivă, oarecum negativă sau foarte negativă. (un răspuns per rând)" (continuare)	41
Anexa 4.3: "Care este părerea dvs. despre fiecare dintre următoarele profesii juridice? Vă rog să indicați dacă aveți o părere foarte pozitivă, oarecum pozitivă, oarecum negativă sau foarte negativă. (un răspuns per rând)" (continuare)	42
Anexa 4.4: "Care este părerea dvs. despre fiecare dintre următoarele profesii juridice? Vă rog să indicați dacă aveți o părere foarte pozitivă, oarecum pozitivă, oarecum negativă sau foarte negativă. (un răspuns per rând)" (continuare)	43
Anexa 4.5: "Care este părerea dvs. despre fiecare dintre următoarele profesii juridice? Vă rog să indicați dacă aveți o părere foarte pozitivă, oarecum pozitivă, oarecum negativă sau foarte negativă. (un răspuns per rând)" (continuare)	44
Anexa 4.6: "Care este părerea dvs. despre fiecare dintre următoarele profesii juridice? Vă rog să indicați dacă aveți o părere foarte pozitivă, oarecum pozitivă, oarecum negativă sau foarte negativă. (un răspuns per rând)" (continuare)	45
Anexa 4.7: "Care este părerea dvs. despre fiecare dintre următoarele profesii juridice? Vă rog să indicați dacă aveți o părere foarte pozitivă, oarecum pozitivă, oarecum negativă sau foarte negativă. (un răspuns per rând)" (continuare)	46
Anexa 5.1: "Vă rog să-mi spuneți dacă aveți mai multă, mai puțină sau la fel de multă încredere în judecători și procurori care sunt... (un răspuns per rând)"	47
Anexa 5.2: "Vă rog să-mi spuneți dacă aveți mai multă, mai puțină sau la fel de multă încredere în judecători și procurori care sunt... (un răspuns per rând)" (continuare)	48
Anexa 5.3: "Vă rog să-mi spuneți dacă aveți mai multă, mai puțină sau la fel de multă încredere în judecători și procurori care sunt... (un răspuns per rând)" (continuare)	49
Anexa 5.4: "Vă rog să-mi spuneți dacă aveți mai multă, mai puțină sau la fel de multă încredere în judecători și procurori care sunt... (un răspuns per rând)" (continuare)	50
Anexa 6.1: "Urmează să vă citesc unele descrieri pentru activitatea instanțelor de judecată din Moldova, și vă rog să apreciați în ce măsură sunteți sau nu sunteți de acord cu acestea. Instanțele de judecată din Moldova... (un răspuns per rând)"	51
Anexa 6.2: "Urmează să vă citesc unele descrieri pentru activitatea instanțelor de judecată din Moldova, și vă rog să apreciați în ce măsură sunteți sau nu sunteți de acord cu acestea. Instanțele de judecată din Moldova... (un răspuns per rând)" (continuare)	52

Anexa 6.3: "Urmează să vă citesc unele descrieri pentru activitatea instanțelor de judecată din Moldova, și vă rog să apreciați în ce măsură sunteți sau nu sunteți de acord cu acestea. Instanțele de judecată din Moldova... (un răspuns per rând)" (continuare)	53
Anexa 6.4: "Urmează să vă citesc unele descrieri pentru activitatea instanțelor de judecată din Moldova, și vă rog să apreciați în ce măsură sunteți sau nu sunteți de acord cu acestea. Instanțele de judecată din Moldova... (un răspuns per rând)" (continuare)	54
Anexa 6.5: "Urmează să vă citesc unele descrieri pentru activitatea instanțelor de judecată din Moldova, și vă rog să apreciați în ce măsură sunteți sau nu sunteți de acord cu acestea. Instanțele de judecată din Moldova... (un răspuns per rând)" (continuare)	55
Anexa 6.6: "Urmează să vă citesc unele descrieri pentru activitatea instanțelor de judecată din Moldova, și vă rog să apreciați în ce măsură sunteți sau nu sunteți de acord cu acestea. Instanțele de judecată din Moldova... (un răspuns per rând)" (continuare)	56
Anexa 6.7: "Urmează să vă citesc unele descrieri pentru activitatea instanțelor de judecată din Moldova, și vă rog să apreciați în ce măsură sunteți sau nu sunteți de acord cu acestea. Instanțele de judecată din Moldova... (un răspuns per rând)" (continuare)	57
Anexa 6.8: "Urmează să vă citesc unele descrieri pentru activitatea instanțelor de judecată din Moldova, și vă rog să apreciați în ce măsură sunteți sau nu sunteți de acord cu acestea. Instanțele de judecată din Moldova... (un răspuns per rând)" (continuare)	58
Anexa 7.1: "După părerea Dvs., cât de independenți sunt...? (un răspuns posibil per rând)"	59
Anexa 7.2: "După părerea Dvs., cât de independenți sunt...? (un răspuns posibil per rând)" (continuare).....	60
Anexa 8.1: "Cum ați aprecia salariul actual ai următorilor categorii de specialiști? (un răspuns per rând)"	61
Anexa 8.2: "Cum ați aprecia salariul actual ai următorilor categorii de specialiști? (un răspuns per rând)" (continuare).....	62
Anexa 8.3: "Cum ați aprecia salariul actual ai următorilor categorii de specialiști? (un răspuns per rând)" (continuare).....	63
Anexa 9: "Ați interacționat în ultimii 3 ani (2021-2023) cu următoarele instituții/specialiști din Moldova? (un răspuns posibil per rând)"	64
Anexa 10.1: "După părerea dvs., în ce măsură corupția este prezentă în rândul următoarelor instituții? Vă rog să răspundeți utilizând o scală de la 1 la 5, unde 1 este Deloc și 5 – foarte mult. (un răspuns per rând)"	65
Anexa 10.2: "După părerea dvs., în ce măsură corupția este prezentă în rândul următoarelor instituții? Vă rog să răspundeți utilizând o scală de la 1 la 5, unde 1 este Deloc și 5 – foarte mult. (un răspuns per rând)" (continuare).....	66
Anexa 10.3: "După părerea dvs., în ce măsură corupția este prezentă în rândul următoarelor instituții? Vă rog să răspundeți utilizând o scală de la 1 la 5, unde 1 este Deloc și 5 – foarte mult. (un răspuns per rând)" (continuare).....	67
Anexa 10.4: "După părerea dvs., în ce măsură corupția este prezentă în rândul următoarelor instituții? Vă rog să răspundeți utilizând o scală de la 1 la 5, unde 1 este Deloc și 5 – foarte mult. (un răspuns per rând)" (continuare).....	68
Anexa 11: "Cum credeți, corupția în sistemul judecătoresc este prezentă mai mult la nivelul superior (Curțile de Apel/Curtea Supremă de Justiție), inferior (judecătorii de prim nivel) sau la fel la ambele niveluri? (un răspuns posibil)"	69
Anexa 12: "În opinia dvs., unde este prezentă corupția mai mult în sistemul procuraturii? (un răspuns posibil)"	70
Anexa 13: "Cunoașteți sau ați auzit despre reforme din sectorul justiției și anticorupție din Moldova? (un răspuns posibil)"	71
Anexa 14: "Ați auzit despre faptul că Moldova are o Strategie privind asigurarea independenței și integrității sectorului justiției? (un răspuns posibil)"	72

- Anexa 15: "În prezent, Comisiile speciale cu participarea experților internaționali verifică integritatea și averea judecătorilor și procurorilor, această evaluare fiind numită vetting. În ce măsură aveți încredere în rezultatele vetting-ului? (un răspuns posibil)" 73
- Anexa 16: "Cum credeți, cât de importantă sau neimportantă este crearea în Moldova a unei Curți Anticorupție și sistem nou de instanțe judecătorești anticorupție? (un răspuns posibil)" 74
- Anexa 17: "În opinia dvs., cât de informat/ă sunteți în privința reformei în sectorul justiției și anticorupție din Moldova? (un răspuns posibil)" 75
- Anexa 18: "Care sunt principalele surse din care aflați informații despre reforma justiției și anticorupție? (răspuns multiplu)" 76
- Anexa 19: "sunteți pentru sau contra aderării Moldovei la Uniunea Europeană? (un răspuns posibil)" 77
- Anexa 20: "Cât de importantă credeți că este reforma justiției pentru aderarea Moldovei la Uniunea Europeană? (un răspuns posibil)" 78

REZUMAT

Acest studiu a fost efectuat de compania Magenta Consulting pentru Institutul pentru Politici și Reforme Europene (IPRE), în cadrul proiectului "Asigurarea integrității, eficienței și independenței sistemului de justiție în Moldova - #JustițiePentruMoldova", implementat de IPRE în consorțiu cu Institutul pentru Raportarea Războiului și Păcii (IWPR), finanțat de Uniunea Europeană și cofinanțat de Fundația Soros Moldova.

Scopul primar al studiului este determinarea principalelor provocări, așteptări și priorități în implementarea reformelor din sectorul justiției și anticorupție, precum și asupra percepțiilor privind actorii din sectoarele respective.

Datele prezentate în acest studiu au fost colectate prin metoda cantitativă - un sondaj CATI (*Computer-Assisted Telephone Interview* – sondaj la telefon). Sondajul a fost realizat cu un eșantion probabilistic proporțional național de 1143 de respondenți din populația generală, femei și bărbați cu vârsta 18+, având o marjă de eroare de +2,9%.

Datele au fost colectate în perioada 24 noiembrie - 22 decembrie 2023 și analizate în perioada lunii ianuarie 2024.

Rezultatele sondajului cu populația generală

Conform rezultatelor sondajului realizat, aproximativ fiecare al treilea participant (30%) este de opinia că situația în sistemul de justiție s-a îmbunătățit în ultimii 3 ani, iar circa o pătrime (25%) – că situația s-a înrăutățit. Top trei probleme ale sistemului de justiție în Moldova care au fost numite spontan de către intervievați sunt corupția/mita (53%), "cumătrism" (12%) și incompetența specialiștilor din sistem (9%).

În ceea ce privește încrederea în unele instituții din sistemul de justiție, respondenții mai des au încredere în avocați (35% au oarecum sau foarte multă încredere). Totodată, 30% susțin că au multă încredere în poliție, iar câte 22% fiecare - în sistemele judecătorească și procuraturii. Clasamentul opiniilor despre anumiți actori din sistemul juridic este similar cu nivelul de încredere – majoritatea participanților au o părere pozitivă despre avocați (72%), funcționari publici (71%), poliție (71%), judecători și procurori (58% fiecare). Se pare că genul, vârsta, sau apartenența la o minoritate etnică nu ar influența încrederea în judecători și procurori la cel puțin o treime dintre respondenți. Totodată, circa o persoană din trei (35%) susține că ar avea mai multă încredere într-un judecător/procuror tânăr, iar circa o persoană din patru (26%) are mai multă încredere într-o femeie judecător/procuror. Intervievații sunt divizați referitor la independența judecătorilor și procurorilor – în situația în care 42% din respondenți afirmă că judecătorii și procurorii sunt, în general, independenți, circa jumătate consideră că judecătorii (53%) și procurorii (51%) nu sunt independenți.

Respondenții au evaluat activitatea instanțelor de judecată din Republica Moldova în ceea ce privește unele caracteristici. Astfel, într-o măsură mai mare, intervievații au fost de acord că instanțele au specialiști competenți/profesioniști (71%), sunt accesibile pentru fiecare (63%). Totuși, intervievații consideră că instanțele de judecată nu sunt rapide (61%) și nu sunt transparente (60%). Pe când puțin peste jumătate (56-57%) dintre respondenți apreciază salariile procurorilor și judecătorilor ca fiind potrivite, iar aproximativ o treime (32-34%) le percep drept prea mari. Cel mai des, respondenții menționează că, în 2021-2023, au interacționat cu următoarele 3 categorii de profesii juridice: notarii (46%), poliția (38%) și avocații (21%). Totodată, aproape fiecare al cincilea respondent a interacționat cu o instanță de judecată (17%), iar unul din zece respondenți cu procuratura (11%).

În ceea ce privește corupția, circa fiecare al doilea respondent evaluează corupția ca fiind prezentă în sistemul judecătoresc (48%), sistemul procuraturii (47%) și poliție (46%), iar 38% consideră că corupția este răspândită în rândul avocaților.

Majoritatea respondenților au auzit despre reformele din sectorul justiției și anticorupție din Moldova (70%) și strategia pentru asigurarea independenței și integrității sectorului de justiție din Moldova (62%), însă cunosc într-o măsură mai mică detalii despre acestea. 40% din intervievați se consideră informați în privința reformei în sectorul justiției și anticorupție din Moldova, iar majoritatea (59%) au declarat că sunt puțin/deloc informați la acest subiect. Top 3 surse de informare despre reforma justiției și anticorupție sunt TV (57%), rețelele de socializare (48%) și site-urile de știri (35%).

Referitor la nivelul de încredere în rezultatele vetting-ului judecătorilor și procurorilor, opiniile cetățenilor sunt divizate. Pe de o parte, 40% declară că sunt încrezuți în rezultatele evaluării, unde 13% au foarte multă și 27% mai degrabă multă încredere. Pe de altă parte, 42% susțin că au puțină încredere, iar 15% din respondenți spun că deloc nu au încredere în rezultatele acestuia. Totuși, respondenții care sunt informați mai bine despre reforma justiției au mai multă încredere în vetting, decât cei care nu sunt informați.

Majoritatea (75%) sunt de opinia că înființarea unei Curți Anticorupție și sistem nou de instanțe judecătorești anticorupție sunt importante pentru Moldova. Totodată, majoritatea respondenților susțin aderarea la UE (68%), o majoritate puternică din acești respondenți (95%) fiind de opinia că reforma justiției e importantă pentru aderare Republicii Moldova la UE.

Introducere

Acest studiu a fost efectuat de compania *Magenta Consulting* pentru Institutul pentru Politici și Reforme Europene (IPRE), în consorțiu cu Institutul pentru Raportarea Războiului și Păcii (IWPR), în cadrul proiectului "Asigurarea integrității, eficienței și independenței sistemului de justiție în Moldova - #JustițiePentruMoldova", finanțat de Uniunea Europeană și co-finanțat de Fundația Soros Moldova.

i.1 Scopul și obiectivele studiului

Scopul primar al studiului este determinarea principalelor provocări, așteptări și priorități în implementarea reformelor din sectorul justiției și anticorupție, precum și asupra percepțiilor privind actorii din sectoarele respective.

i.2 Metodologia aplicată

Datele prezentate în acest raport au fost colectate prin metoda cantitativă.

Metodă: sondaj la telefon (CATI - *Computer-Assisted Telephone Interview*), dintre care 90% numere de telefon mobil + 10% numere de telefon fix

Eșantion: 1143 de respondenți

Marja de eroare: +- 2,9%

Tip eșantion: probabilistic proporțional

Geografie: reprezentativ la nivel național

Respondenți: 18+, cetățeni ai Republicii Moldova

Datele au fost colectate în perioada 24 noiembrie - 22 decembrie 2023 și analizate în luna ianuarie 2024.

i.2.1 Eșantionul și colectarea datelor

Inclus mai jos tabelul cu distribuția geografică a eșantionului reprezentativ în cadrul sondajului cu populația generală. Pentru eșantioane reprezentativă la nivel național, țara a fost separată în 12 grupe geografice, fiecare cuprinzând în medie 4 raioane.

Tabelul i.1: Eșantion general, N=1143, %

Regiune	Grupă	Raioane	Mediu	Numărul de respondenți
Nord	Grupa 1	Briceni, Edineț, Ocnîța și Dondușeni	Urban	22
			Rural	56
	Grupa 2	Soroca, Drochia și Florești	Urban	25
			Rural	62
	Grupa 12	Mun. Bălți	Urban	48
			Rural	2
	Grupa 3	Fălești, Glodeni, Râșcani, Sângerei	Urban	24
			Rural	73
Centru	Grupa 4	Orhei, Rezina, Șoldănești, Telenești și Dubăsari rural	Urban	23
			Rural	69
Chișinău	Grupa 5	Mun. Chișinău	Urban	267
			Rural	23
Centru	Grupa 6	Anenii Noi, Criuleni, Ialoveni și Strășeni	Urban	22
			Rural	96
	Grupa 7	Ungheni, Călărași și Nisporeni	Urban	23
			Rural	57
Sud	Grupa 8	Basarabeasca, Hâncești, Leova și Cimișlia	Urban	20
			Rural	65
	Grupa 9	Căușeni, Ștefan Vodă	Urban	11
			Rural	39
	Grupa 10	UTA Găgăuzia	Urban	21
			Rural	20
Grupa 11	Cahul, Cantemir, Taraclia	Urban	25	
		Rural	50	
TOTAL				1143

Etapetele de selectare a participanților la sondajul cu populația generală au fost următoarele:

1) Selecția localității și gospodăriei

Efectuarea sondajului la telefon ne-a permis să facem eșantionare pur probabilistică.

Pentru numerele de telefon mobil, numerele de telefon valide au fost alese aleatoriu înaintea apelării.

Pentru numerele de telefon fix, numerele existente au fost grupate în conformitate cu cele 12 grupe geografice, iar numerele de telefon erau selectate aleatoriu în baza intervalelor de telefoane pentru fiecare regiune. După ce era selectat aleatoriu un număr de telefon din grupa corespunzătoare, se identifica dacă numărul apelat corespunde cu o gospodărie în care trăiesc persoane, care atunci era abordată pentru participarea la sondaj.

2) Selecția respondentului

Pentru numere de telefon mobile, persoana care răspundea la apel este invitată să participe la studiu.

Pentru numere de telefon fix, dacă era ridicat receptorul, operatorul a invitat la interviu persoana care a corespuns criteriilor și ultima și-a sărbătorit ziua de naștere. Dacă această persoană a fost plecată de mult timp (de exemplu, lucrează în străinătate), operatorul alegea persoana care a avut ziua de naștere înaintea primei persoane selectate. În cazul în care respondentul refuza să participe în sondaj, era abordată următoarea gospodărie din baza randomizată de numere de telefoane din acea regiune.

Dacă un număr apelat nu răspundea din prima, s-au întreprins trei încercări de a aborda gospodăria/ de a găsi acasă respondentul care conform procedurii de selecție trebuia să participe în sondaj. Fiecare încercare a fost înregistrată, fiind specificat și rezultatul (statutul) încercării.

Colectarea datelor

Procesul de colectare a datelor pentru cercetarea cantitativă a implicat câteva faze:

1) Pre-testarea chestionarului

Experiența noastră a dovedit necesitatea de pre-testare a chestionarelor drept un pas obligatoriu. Această etapă este utilă pentru identificarea întrebărilor care pot fi înțelese sau interpretate greșit de către respondenți. Prin urmare, chestionarul este îmbunătățit și adaptat populației țintă. În acest caz, chestionarul a fost testat pe 10 respondenți, vorbitori de română și rusă.

În timpul pretestărilor s-a atras atenția asupra mai multor aspecte: ordinea întrebărilor, formularea și înțelegerea întrebărilor de către respondenți, instrucțiuni și treceri pentru interviuator, cardurile cu variante de răspuns, formatarea chestionarului, codurile atribuite fiecărei opțiuni de răspuns, durata chestionarului. De asemenea, după fiecare interviu, respondentului i s-a cerut să spună cum au fost înțelese unele întrebări.

După primele 5 testări ale chestionarului în limba română, chestionarul a fost ajustat, tradus în limba rusă și apoi testat în rândul a 5 vorbitori de limba rusă. Chestionarul în ambele limbi cu toate ajustările introduse a fost transmis clientului spre aprobarea finală.

2) Intervievatorii - selecție și instruire

A fost selectată o echipă din 20 de operatori care au o experiență considerabilă în realizarea sondajelor la telefon și a fost organizată instruirea acestora. După cum a demonstrat experiența noastră, este necesar de a se asigura că operatorul înțelege scopul proiectului, înțelege la care

tipuri de răspuns trebuie să se aștepte de la respondent, cum să înregistreze răspunsurile și cum să urmeze instrucțiunile din chestionar.

Toate interviurile s-au desfășurat în limbile rusă sau română, în dependență de preferința respondentului.

3) Colectarea datelor și controlul calității

Chestionarul aprobat a fost programat pe o platformă online, iar baza de date a fost instalată pe un server securizat.

Magenta Consulting a practicat supravegherea continuă a operatorilor, cu desemnarea unei angajat care a monitorizat continuu procesul de colectare a datelor - acest angajat a cunoscut regulile de completare a chestionarului și a efectuat verificarea procesului de colectare și lucrului operatorilor.

Odată început procesul de colectare a datelor, a început simultan și procesul de monitorizare și verificare a datelor colectate. În timpul procesului de colectare au fost efectuate următoarele măsuri de control al calității:

- Au fost ascultate minim 30% dintre chestionare efectuate de către fiecare operator, și, după necesitate, au fost făcute comentarii de corectare a modului în care s-au adresat întrebările sau greșeli făcute de către operator. În cazul întrebărilor apărute la munca vreunui operator, toate chestionarele efectuate de către acesta erau ascultate.
- Baza de date cu toate chestionarele completate a fost exportată zilnic și s-au verificat următoarele aspecte: finalizarea cotelor, structura demografică a eșantionului, numărul de chestionare completate într-o zi de fiecare intervievator (pentru a verifica dacă numărul de interviuri finalizate este realizabil), durata dintre interviuri, verificări de consistență prin chestionar (de exemplu, pensionar fără dizabilități care are vârsta de 20 de ani, etc.), durata interviului per intervievator, rata de răspuns per intervievator, non-atitudini pe intervievator, date incomplete, răspunsurile la întrebările principale pe intervievator, corectitudinea și claritatea completării întrebărilor deschise, etc.
- Verificarea datelor la 33%, 66% și 100% din progresul colectării. Această verificare a inclus triangularea informațiilor din verificările din baza de date, rapoartele de verificare generate după efectuarea apelurilor, și datele colectate. Rapoartele au inclus verificări triangulate atât pe întregul eșantion, cât și la nivelul fiecărui intervievator.

În timpul procedurilor de control al calității, următoarele chestionare au fost eliminate:

- Chestionare cu o durată foarte scurtă sau foarte lungă;
- Interviuri neterminate;
- Non-atitudini (50% sau mai multe variabile fără răspuns sau opțiunea „nu știu/nu răspund” selectată);
- Fiecare operator a avut o limită de chestionar pentru fiecare studiu, și aceasta nu putea depăși 5-10% din chestionare.

În cazurile în care a fost detectată o muncă necalitativă efectuată de un anumit intervievator, toate chestionarele acestuia au fost eliminate.

i.2.2 Structura chestionarului

Chestionarul a fost dezvoltat de către Magenta în strânsă colaborare cu clientul, iar toate comentariile și cerințele au fost implementate.

Chestionarul a inclus 31 de întrebări și a cuprins următoarele subiecte: percepția despre justiție, percepția despre integritate în justiție și combaterea corupției, reforma sectorului justiției și nivelul de informare, date socio-demografice.

i.2.3 Introducerea datelor

Datele au fost colectate prin intermediul metodei CATI, această metodă are un avantaj important – chestionarele sunt instantaneu introduse în baza de date. Imediat ce interviuatorul completa răspunsurile, datele erau transferate în baza de date prin Wi-Fi, eliminând astfel costurile introducerii duble și contribuind la reducerea greșelilor.

i.2.4 Analiza datelor

Pentru analiza datelor sondajului, Magenta utilizează software-ul statistic SPSS și generează nu doar rezultate generale pentru fiecare problemă, dar produce și cross-tab-uri demografice sau orice alte întrebări, demonstrând corelații/asociații cu întrebarea de interes. Fiecare rezultat este prezentat grafic și comentat.

CAPITOLUL I: ANALIZA DATELOR OBȚINUTE DIN SONDAJUL CU POPULAȚIA GENERALĂ

Acest capitol conține analiza datelor obținute în cadrul sondajului cu populația generală, fiind abordate următoarele aspecte: percepția generală despre justiție, integritatea sistemului și combaterea corupției, nivelul de informare cu referire la reforma justiției și profilul lor socio-demografic.

Subcapitolul 1. Percepția generală despre justiție

Circa o treime din respondenți (30%) consideră că situația în sistemul de justiție s-a îmbunătățit în ultimii 3 ani (2% - cu mult și 28% - într-o oarecare măsură). În același timp, fiecare al patrulea participant (25%) afirmă că, în general, situația în sistemul de justiție s-a înrăutățit.

Respondenții informați despre reforma justiției au afirmat într-o măsură mai mare că situația în sistemul de justiție s-a îmbunătățit în ultimii 3 ani (39%, +14 puncte procentuale față de cei care nu sunt informați).

Ponderea celor care sunt de opinia că situația în sistemul de justiției s-a îmbunătățit crește odată cu creșterea venitului. Totodată, respondenții care au menționat că vorbesc limba româna cel mai des, dar și cei care sunt pentru aderarea la Uniunea Europeană, au o părere mai pozitivă despre schimbarea situației în justiție în 2021-2023. (Anexa 1).

Figura 1.1.1: "Q7: Cum credeți că s-a schimbat situația în sistemul de justiție în ultimii 3 ani (2021-2023)?", N=1143, %

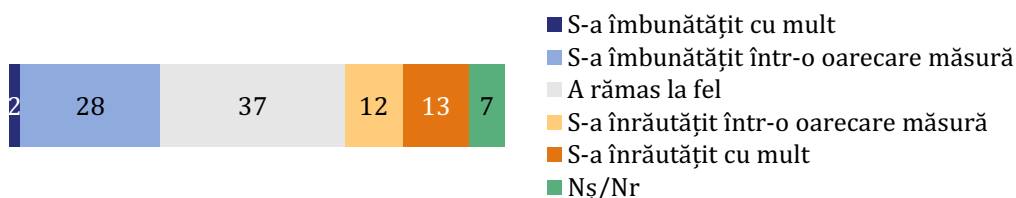

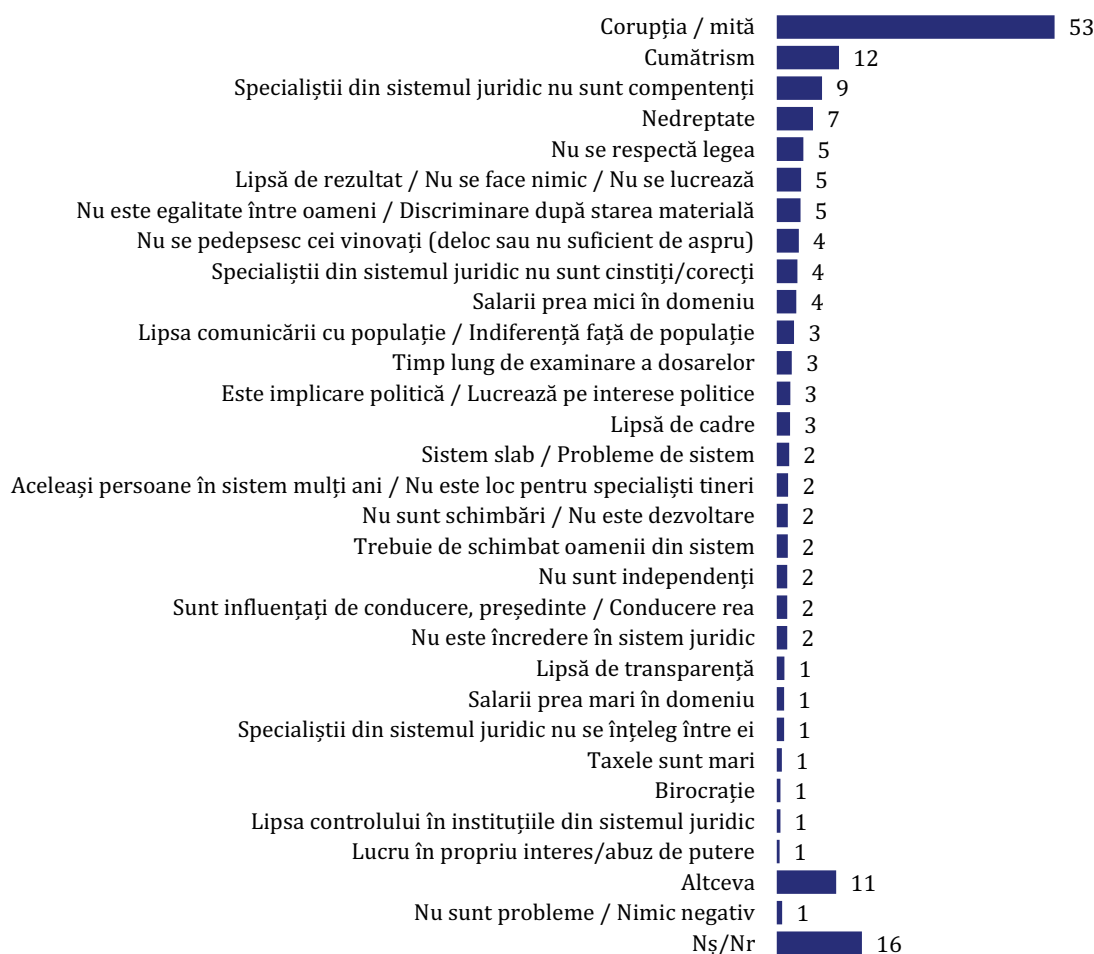


Figura 1.1.2: "Q7: Cum credeți că s-a schimbat situația în sistemul de justiție în ultimii 3 ani (2021-2023)?", % dezagregat după nivelul de informare despre reforma justiției (foarte informat/mai degrabă informat vs foarte neinformat / deloc informat)



Respondenții au fost întrebați să numească spontan (fără acordarea variantelor de răspuns) care sunt principalele trei probleme ale sistemului de justiție în Moldova. În opinia intervievaților, **top trei probleme din justiție sunt corupția/mita (53%), "cumătrism" (12%) și incompetența specialiștilor din sistem (9%).**

Figura 1.2: "Q8: Care credeți că sunt principalele 3 probleme ale sistemului de justiției în Moldova? Vă rog să începeți cu cea mai mare problemă. (răspuns liber)", N=1143, %



Cel puțin unul din cinci respondenți afirmă că are multă încredere în instituțiile prezentate.

Cel mai des, intervievații au menționat că au încredere în avocați - 35% au oarecum sau foarte multă încredere. Totodată, 30% au multă încredere în poliție, iar 22% fiecare - în sistemele judecătorească și procuraturii. Aproximativ fiecare al cincilea susține că nu are încredere în sistemele judecătorească și procuraturii (19% fiecare).

Intervievații care au interacționat cu judecătoriile și procuraturile au raportat într-o măsură ușor mai mare, că deloc nu au încredere în sistemul judecătorească și respectiv al procuraturii. Nu au fost diferențe în încrederea în sistemele judecătorească și procuraturii în urma dezagregării după nivelul de informare despre reforma justiției. Pe de altă parte, se pare că încrederea în instituțiile prezentate descrește odată cu creșterea vârstei. (Anexa 3)

Figura 1.3.1: "Q9: În ce măsură aveți încredere în următoarele instituții? Vă rog să evaluați pe o scală de la 1 la 5, unde 1 este deloc, iar 5 – foarte multă. Dacă nu ați auzit despre vreo instituție, vă rog să-mi spuneți.", N=1143, %




Figura 1.3.2: "Q9: În ce măsură aveți încredere în următoarele instituții? Vă rog să evaluați pe o scală de la 1 la 5, unde 1 este deloc, iar 5 – foarte multă. Dacă nu ați auzit despre vreo instituție, vă rog să-mi spuneți.", % dezagregat după interacțiunea cu judecătorii în ultimii 3 ani

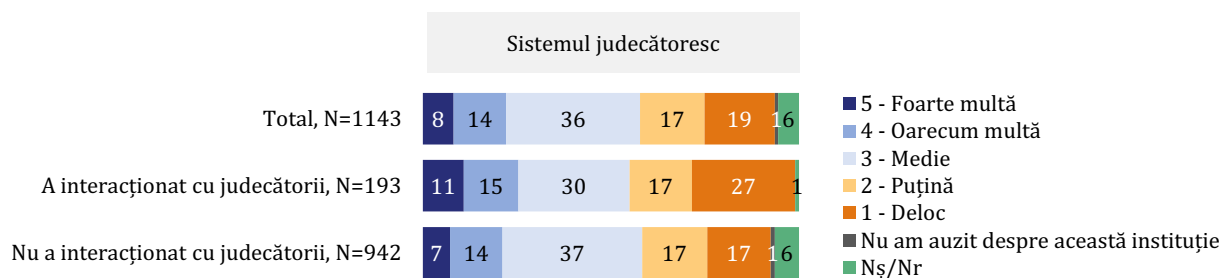
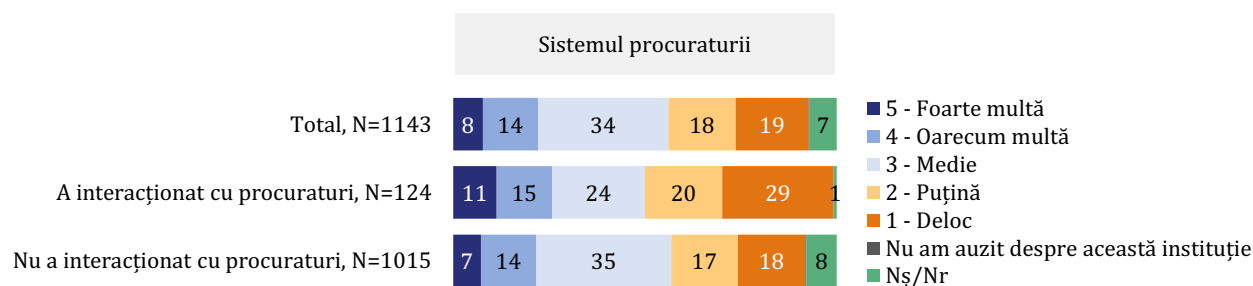


Figura 1.3.3: "Q9: În ce măsură aveți încredere în următoarele instituții? Vă rog să evaluați pe o scală de la 1 la 5, unde 1 este deloc, iar 5 – foarte multă. Dacă nu ați auzit despre vreo instituție, vă rog să-mi spuneți.", % dezagregat după interacțiunea cu procuraturile în ultimii 3 ani



Participanții au fost întrebați despre părerea lor față de anumite categorii de acturi din justiție – cel puțin o treime a exprimat o opinie pozitivă despre profesiile specificate. Cel mai mult participanții la studiu au o părere pozitivă față de avocați (72%), funcționari publici (71%) și poliție (71%). 58% au o opinie foarte sau oarecum pozitivă despre judecători și procurori. Majoritatea respondenților au o atitudine negativă față de politicieni (60% - părere foarte sau oarecum negativă).

În rândul celor care au interacționat cu judecătorii și procuraturile în ultimii 3 ani, poate fi atestată o pondere puțin mai mare a celor ce au o părere negativă față de procurori (47%, +11 p.p. față de cei care nu au interacționat cu procuraturile) și judecători (43%, +8 p.p. față de cei care nu au interacționat cu instanțele). Opinia pozitivă față de judecători și procurori pare să descrească odată cu creșterea în vârstă. (Anexa 4)

Figura 1.4.1: "Q10: Care este părerea dvs. despre fiecare dintre următoarele profesii juridice? Vă rog să indicați dacă aveți o părere foarte pozitivă, oarecum pozitivă, oarecum negativă sau foarte negativă.", N=1143, %

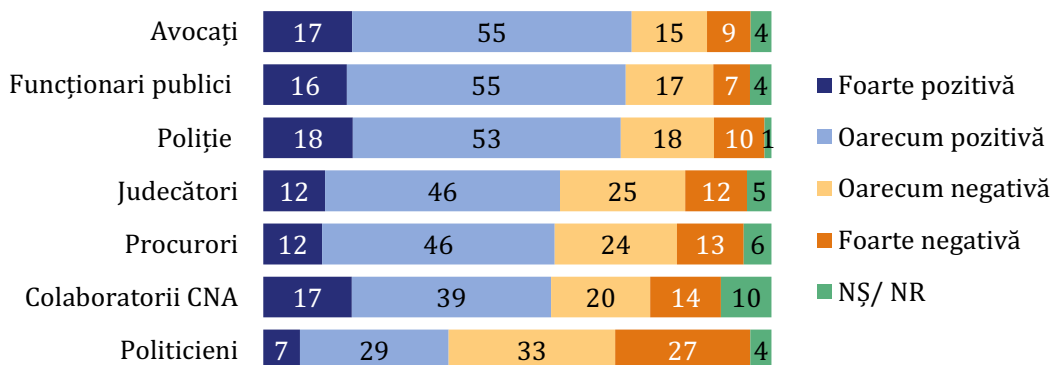


Figura 1.4.2: "Q10: Care este părerea dvs. despre fiecare dintre următoarele profesii juridice? Vă rog să indicați dacă aveți o părere foarte pozitivă, oarecum pozitivă, oarecum negativă sau foarte negativă.", % dezagregat după interacțiunea cu judecătorii în ultimii 3 ani

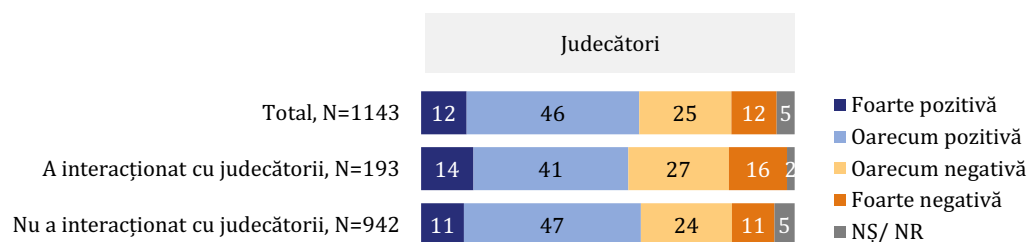
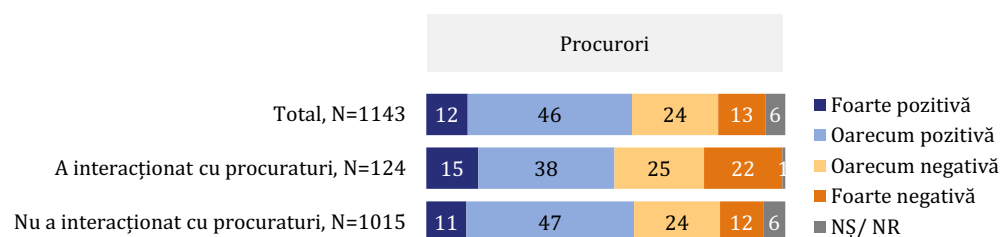


Figura 1.4.3: "Q10: Care este părerea dvs. despre fiecare dintre următoarele profesii juridice? Vă rog să indicați dacă aveți o părere foarte pozitivă, oarecum pozitivă, oarecum negativă sau foarte negativă.", % dezagregat după interacțiunea cu procuraturile în ultimii 3 ani



Respondenții au fost rugați să evalueze dacă ar avea mai multă, mai puțin sau la fel de multă încredere în judecători și procurori în dependență de gen, vârstă și apartenența la o minoritate etnică – se pare că aceste caracteristici nu ar influența încrederea în specialist la cel puțin o treime dintre respondenți. Totodată, **aproximativ o treime din respondenți (35%) susțin că au mai multă încredere într-un judecător/procuror tânăr, iar circa o pătrime (26%) – au mai multă încredere într-o femeie în acest rol.**

Cei care nu au interacționat cu sistemul judecătoresc în ultimii trei ani au declarat într-o măsură mai mare că ar avea mai multă încredere în judecători/procurori femeii (27%, +8 p.p. față de cei care au interacționat). Răspunsurile sunt relativ similare indiferent de interacțiunea cu procuraturile în ultimii trei ani. Pe de altă parte, pot fi denotate diferențe ușoare în date dezagregate după nivelul de informare despre reformă, în ceea ce ține nivelul de încredere în judecători și procurori în dependență de vârstă și apartenența la o minoritate etnică. Astfel, 41% dintre cei care sunt informați despre reforma justiției afirmă că au mai multă încredere într-un judecător sau procuror tânăr, iar 32% ar avea mai puțină încredere într-un specialist de o etnie minoritară.

Comparativ cu cei din orașe (19%), respondenții din mediul rural (32%) au menționat într-o măsură mai mare că au mai multă încredere în judecător / procuror de gen feminin. (Anexa 5)

Figura 1.5.1: "Q11: Vă rog să-mi spuneți dacă aveți mai multă, mai puțină sau la fel de multă încredere în judecători și procurori care sunt...", N=1143, %

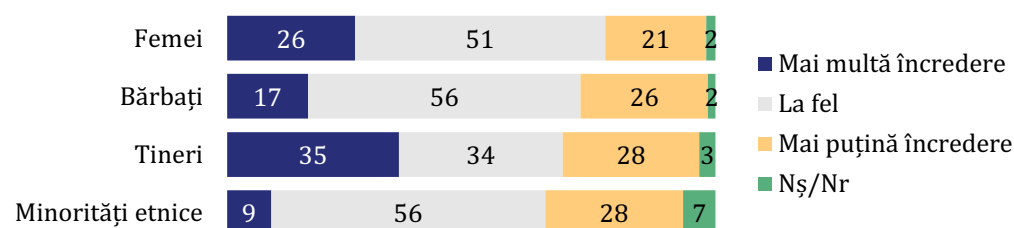


Figura 1.5.2: "Q11: Vă rog să-mi spuneți dacă aveți mai multă, mai puțină sau la fel de multă încredere în judecători și procurori care sunt...", % dezagregat după interacțiunea cu judecătorii în ultimii 3 ani

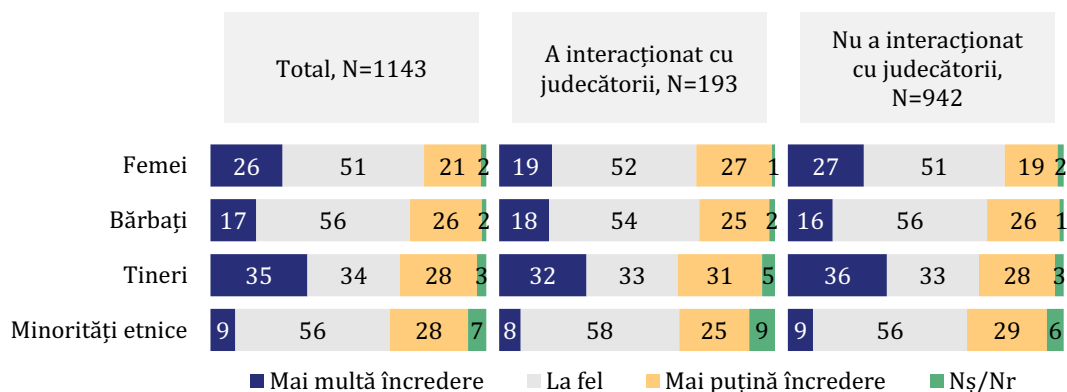


Figura 1.5.3: "Q11: Vă rog să-mi spuneți dacă aveți mai multă, mai puțină sau la fel de multă încredere în judecători și procurori care sunt...", % dezagregat după interacțiunea cu procuraturile în ultimii 3 ani

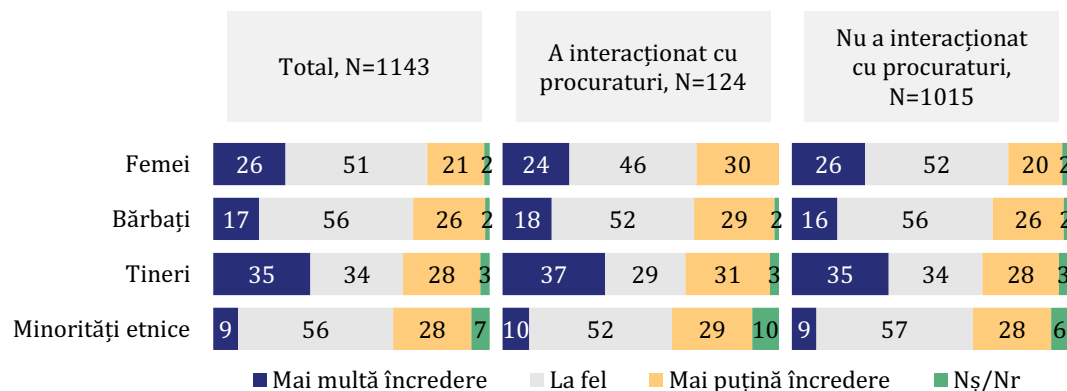
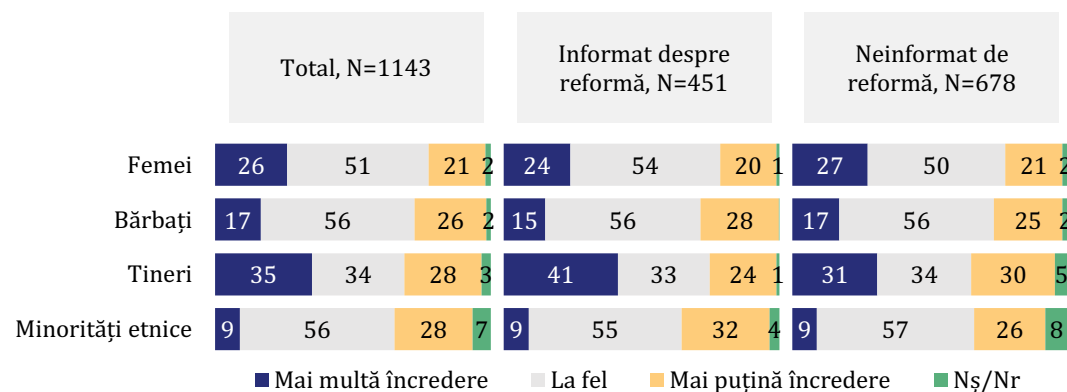


Figura 1.5.4: "Q11: Vă rog să-mi spuneți dacă aveți mai multă, mai puțină sau la fel de multă încredere în judecători și procurori care sunt...", % dezagregat după nivelul de informare despre reforma justiției



Participanții la studiu au fost rugați să-și exprime acordul sau dezacordul față de anumite afirmații despre activitatea instanțelor de judecată din Moldova. Majoritatea respondenților sunt de acord că instanțele de judecată din Moldova au oameni competenți/profioniști (71% - total sau oarecum de acord) și că instanțele sunt accesibile pentru fiecare (63%). Totodată, aproximativ jumătate din intervievați afirmă că instanțele sunt eficiente (55%), servesc interesului public (53%), sunt echitabile (48%) și imparțiale (46%). Cel mai mult dezacord (total sau parțial) a fost exprimat de participanți față de afirmațiile că instanțele de judecată din Moldova sunt rapide (61% - deloc sau oarecum nu de acord) și transparente (60%).

Pot fi subliniate câteva diferențe mici în atitudinile exprimate de către cei care nu au interacționat cu judecătorii și procuraturii; aceștia au menționat într-o măsură puțin mai mare că instanțele din Moldova servesc interesului public și sunt echitabile.

Figura 1.6.1: "Q12: Urmează să vă citesc unele descrieri pentru activitatea instanțelor de judecată din Moldova, și vă rog să apreciați în ce măsură sunteți sau nu sunteți de acord cu acestea. Instanțele de judecată din Moldova...", N=1143, %

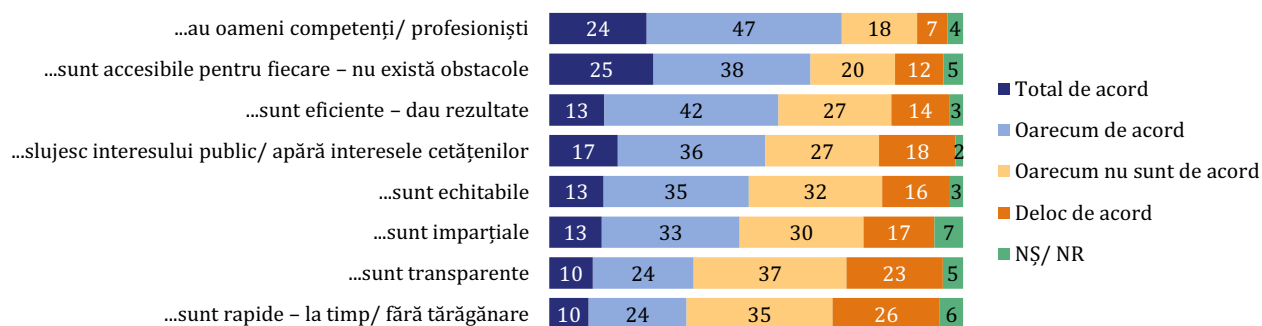


Figura 1.6.2: "Q12: Urmează să vă citesc unele descrieri pentru activitatea instanțelor de judecată din Moldova, și vă rog să apreciați în ce măsură sunteți sau nu sunteți de acord cu acestea. Instanțele de judecată din Moldova...", % dezagregat după interacțiunea cu judecătorii în ultimii 3 ani

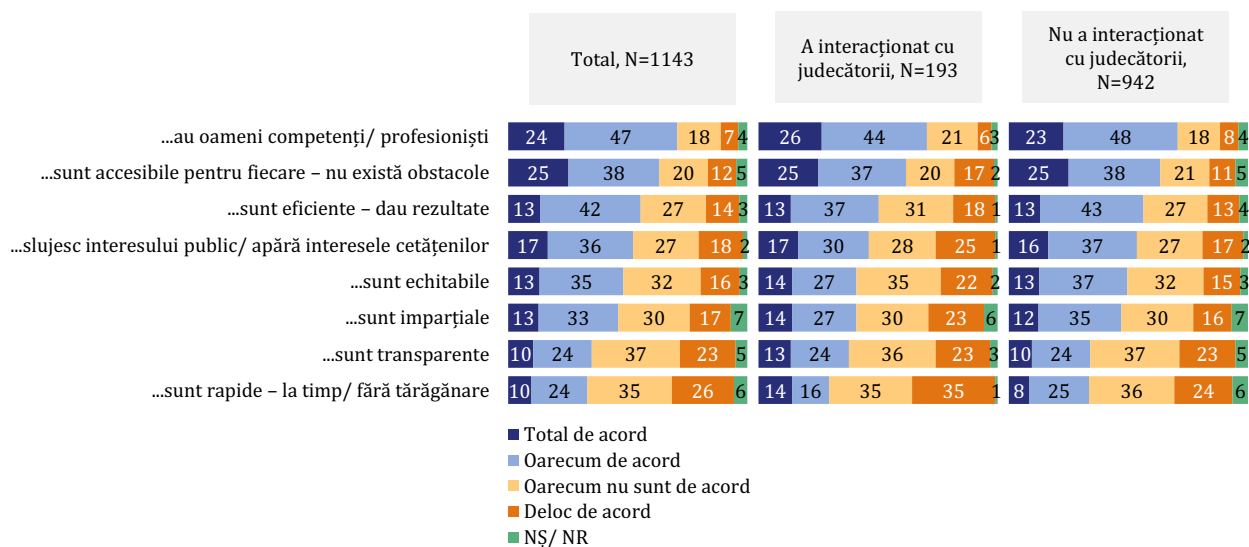
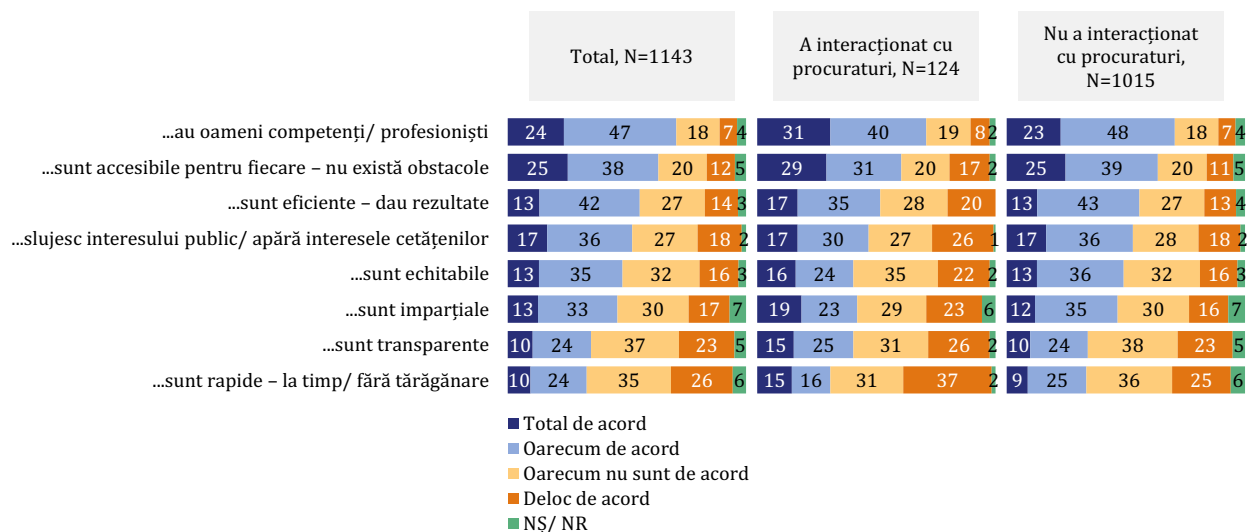



Figura 1.6.3: "Q12: Urmează să vă citesc unele descrieri pentru activitatea instanțelor de judecată din Moldova, și vă rog să apreciați în ce măsură sunteți sau nu sunteți de acord cu acestea. Instanțele de judecată din Moldova...", % dezagregat după interacțiunea cu procuraturile în ultimii 3 ani



Conform participanților la sondaj, judecătorii și procurorii sunt similari în ceea ce privește independența lor. Astfel, 42% din respondenți afirmă că judecătorii și procurorii sunt mai degrabă sau total independenți. Totodată, circa fiecare al doilea consideră că judecătorii (53%) și procurorii (51%) nu sunt independenți. Nu au fost depistate diferențe în datele dezagregate după interacțiunea cu judecătorii / procuraturile și nivelul de informare despre reformă.

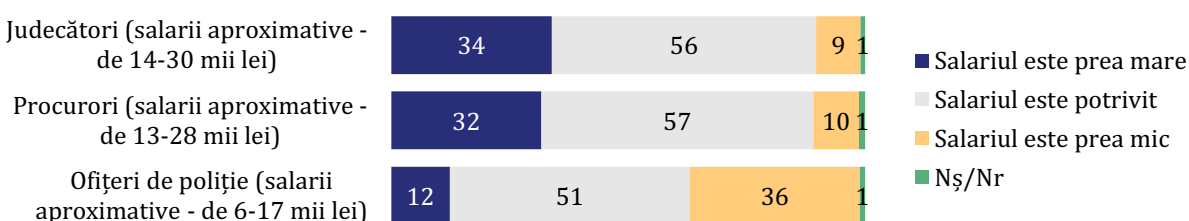
Figura 1.7: "Q13: După părerea Dvs., cât de independenți sunt...?", N=1143, %



Puțin peste jumătate dintre respondenți apreciază salariile procurorilor (57%) și ale judecătorilor (56%) ca fiind potrivite, iar circa jumătate – afirmă același lucru despre salariile ofițerilor de poliție (51%). Totodată, aproximativ fiecare al treilea respondent consideră că salariile judecătorilor (34%) și procurorilor (32%) sunt prea mari. Nu au fost depistate diferențe în datele dezagregate după interacțiunea cu judecătorii / procuraturile și nivelul de informare despre reformă.

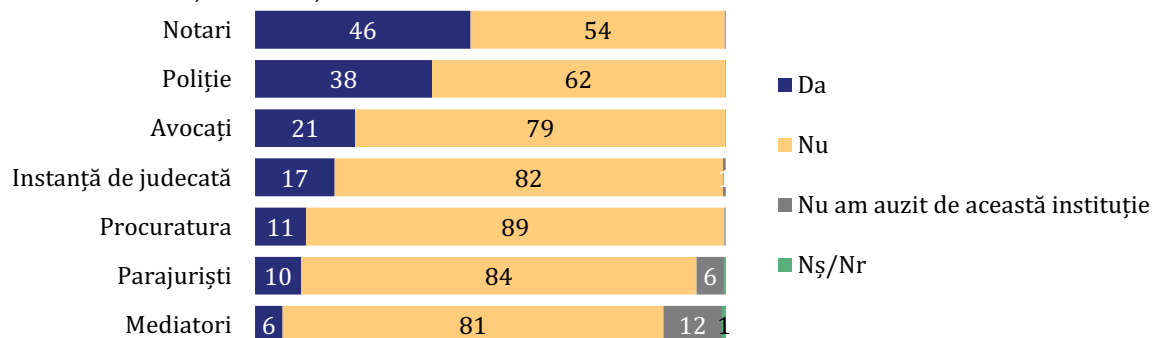
Ponderea părerii că salariul judecătorilor și procurorilor este prea mare crește odată cu descreșterea nivelului economic al gospodăriei. (Anexa 8)

Figura 1.8: "Q14: Cum ați aprecia salariul actual ai următorilor categorii de specialiști?", N=1143, %



În general, cel puțin jumătate din participanți la studiu au declarat că nu au interacționat în 2021-2023 cu instituțiile și specialiștii din domeniul justiției. În același timp, cel mai des respondenții menționează că au interacționat cu notari (46%), poliție (38%) și avocați (21%). Totodată, aproape fiecare al cincilea respondent a interacționat cu o instanță de judecată (17%), iar unul din zece respondenți cu procuratura (11%).

Figura 1.9: "Q15: Ați interacționat în ultimii 3 ani (2021-2023) cu următoarele instituții/specialiști din Moldova?", N=1143, %



Subcapitolul 2. Percepția despre integritate în justiție și combaterea corupției

Respondenții au fost întrebați despre percepția lor asupra nivelului de corupție în câteva instituții de justiție – **cel puțin o treime din respondenți au apreciat că există multă corupție în toate instituțiile prezentate**. Aproape jumătate din intervievați evaluează corupția ca fiind foarte sau oarecum mult prezentă în sistemul judecătoresc (48%), sistemul procuraturii (47%) și poliție (46%). Totodată, 38% consideră că avocații sunt foarte sau oarecum corupți.

Respondenții care au interacționat cu judecătorii și procuraturile, dar și cei care sunt informați despre reforma justiției, au indicat într-o măsură puțin mai mare că există multă corupție în sistemul judecătoresc și procuraturii.

Intervievații de etnia română au evaluat într-o măsură mai mare că corupția este foarte sau oarecum mult prezentă în sistemele judecătoresc și procuraturii. Cei de vârsta 18-35 de ani au afirmat într-o măsură mai mare decât celelalte vârste că este multă corupție în rândul poliției. (Anexa 10)

Figura 2.1.1: "Q16: După părerea dvs., în ce măsură corupția este prezentă în rândul următoarelor instituții? Vă rog să răspundeți utilizând o scală de la 1 la 5, unde 1 este Deloc și 5 – foarte mult.", N=1143, %

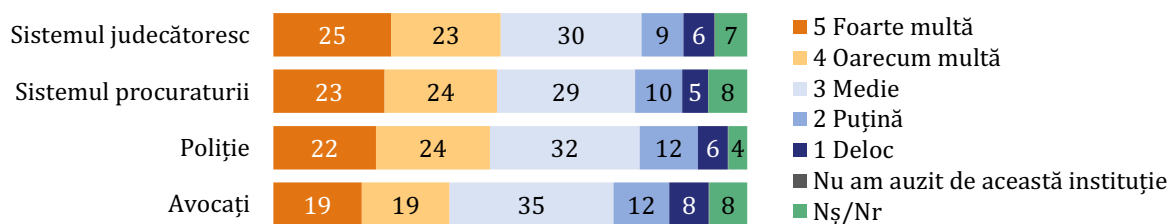


Figura 2.1.2: "Q16: După părerea dvs., în ce măsură corupția este prezentă în rândul următoarelor instituții? Vă rog să răspundeți utilizând o scală de la 1 la 5, unde 1 este Deloc și 5 – foarte mult.", % dezagregat după interacțiunea cu judecătorii în ultimii 3 ani și nivelul de informare despre reforma justiției

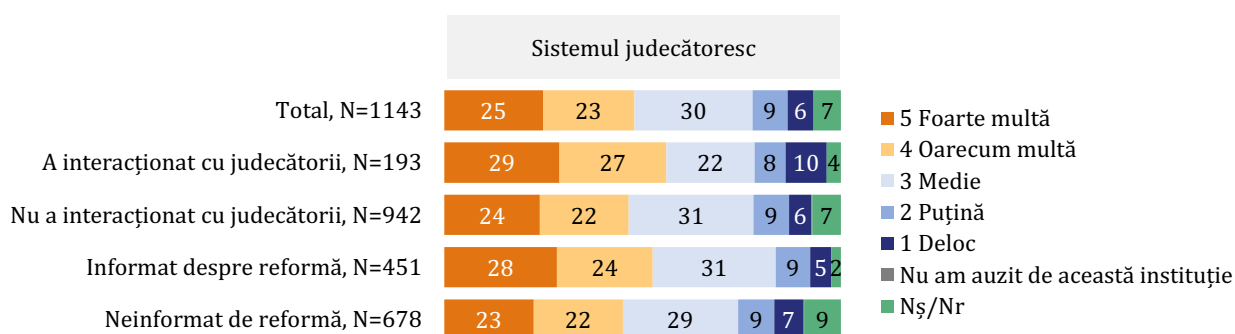
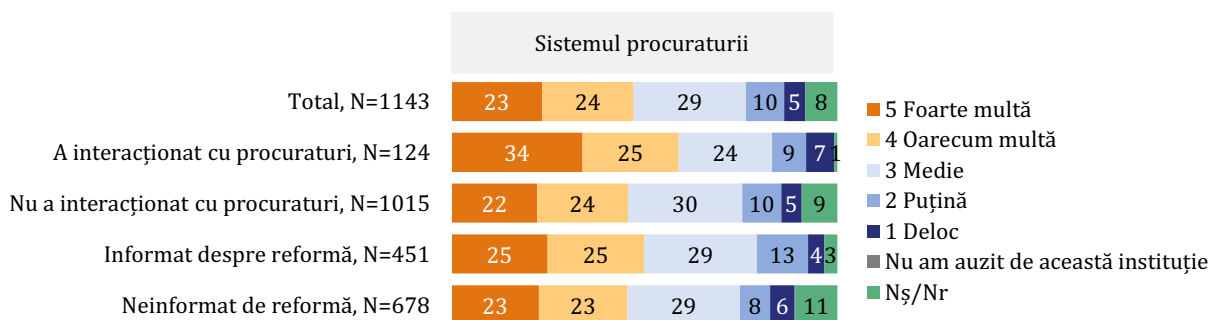


Figura 2.1.3: "Q16: După părerea dvs., în ce măsură corupția este prezentă în rândul următoarelor instituții? Vă rog să răspundeți utilizând o scală de la 1 la 5, unde 1 este Deloc și 5 – foarte mult.", % dezagregat după interacțiunea cu procuraturile în ultimii 3 ani și nivelul de informare despre reforma justiției



56% dintre respondenți consideră că corupția în sistemul judecătoresc există în aceeași măsură la ambele niveluri (inferior și superior). Totodată, 16% afirmă că nivelul superior al sistemului judecătoresc (Curțile de Apel / Curtea Supremă de Justiție) este mai corupt, iar 13% - că este mai corupt nivelul inferior (judecătorii de prim nivel).

Intervievații informați despre reforma justiției au indicat într-o măsură puțin mai mare că corupția în sistemul judecătoresc este mai mult prezentă la nivelul superior (21%, +8 p.p. față de cei care sunt neinformați). Totodată, 29% din respondenții cu o situație economică a gospodăriei în care venitul este suficient și pot pune bani deoparte au indicat nivelul superior al sistemului judecătoresc ca fiind cel mai corupt. (Anexa 11)

Figura 2.2.1: "Q17: Cum credeți, corupția în sistemul judecătoresc este prezentă mai mult la nivelul superior (Curțile de Apel/Curtea Supremă de Justiție), inferior (judecătorii de prim nivel) sau la fel la ambele niveluri?", N=1143, %

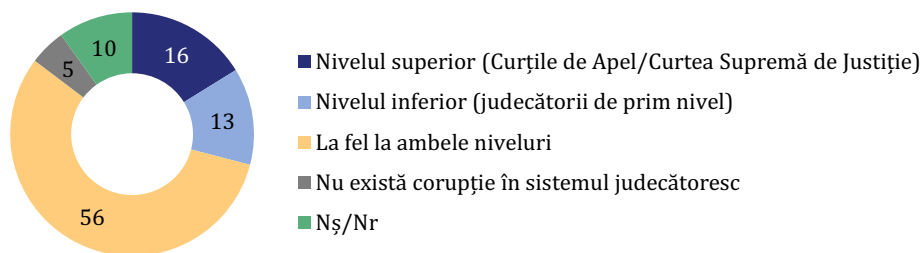



Figura 2.2.2: "Q17: Cum credeți, corupția în sistemul judecătoresc este prezentă mai mult la nivelul superior (Curțile de Apel/Curtea Supremă de Justiție), inferior (judecătorii de prim nivel) sau la fel la ambele niveluri?", % dezagregat după nivelul de informare despre reforma justiției



Vorbind despre corupția în sistemul procuraturii, participanții la studiu consideră că aceasta este mai prezentă în procuraturile teritoriale (22%), urmate de Procuratura Generală (18%) și Consiliul Superior al Procuraturii (11%). Într-o măsură mai mică, respondenții au afirmat că corupția este cel mai mult prezentă în cadrul Procuraturii Anticorupție (7%) și PCCOCS (8%).

Respondenții care sunt informați despre reforma justiției au menționat puțin mai des că, în sistemul procuraturii, corupția este mai mult prezentă la Procuratura generală (22%, +8 p.p. față de cei care sunt neinformați despre reformă). Cei de etnie română mai des au expus opinia că corupția este mai prezentă în procuraturile teritoriale. (Anexa 12)

Figura 2.3.1: "Q18: În opinia dvs., unde este prezentă corupția mai mult în sistemul procuraturii?", N=1143, %

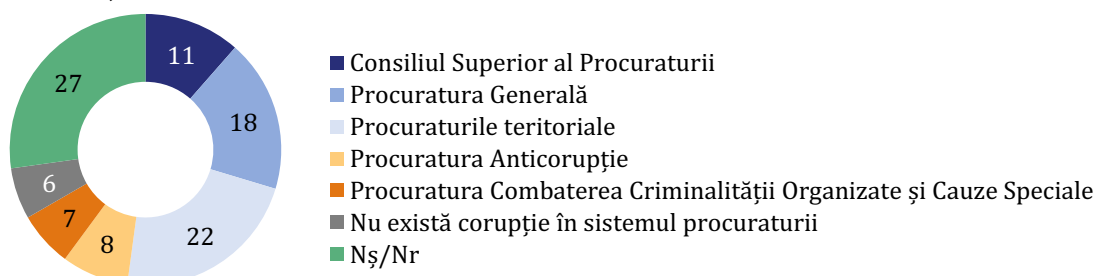
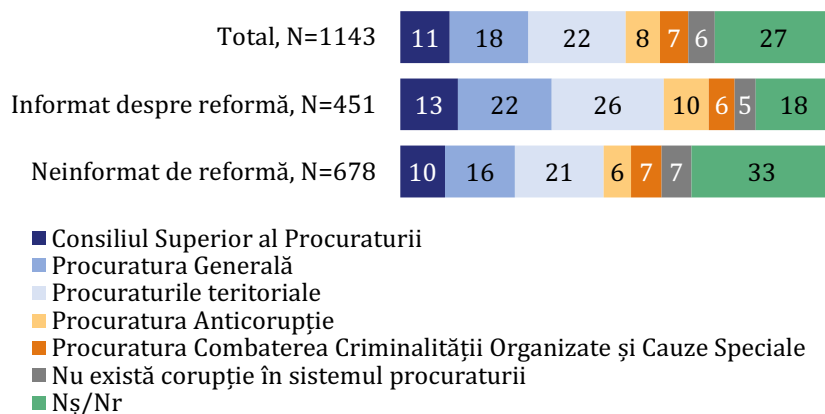


Figura 2.3.2: "Q18: În opinia dvs., unde este prezentă corupția mai mult în sistemul procuraturii?", % dezagregat după nivelul de informare despre reforma justiției



Subcapitolul 3. Nivelul de informare cu privire la reforma justiției

În situația în care majoritatea intervievaților (70%) au auzit despre reforme din sectorul justiției și anticorupție din Moldova, mai mulți dintre ei doar au auzit despre aceste reforme, însă nu cunosc detalii (55%). Iar aproximativ o treime din respondenți (29%) nu au auzit despre reformele din sectorul justiției și anticorupție.

Cei care au interacționat în ultimii 3 ani cu judecătorii și procuraturile sunt mai bine informați în ceea ce privește detaliile reformei din sectorul justiției și anticorupție, comparativ cu cei care nu au interacționat.

Figura 3.1.1: "Q19: Cunoașteți sau ați auzit despre reforme din sectorul justiției și anticorupție din Moldova?", N=1143, %

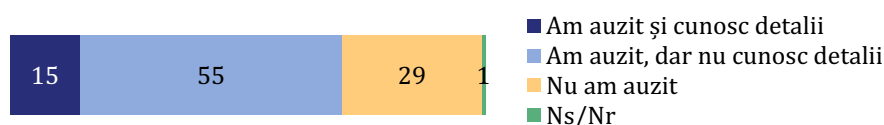
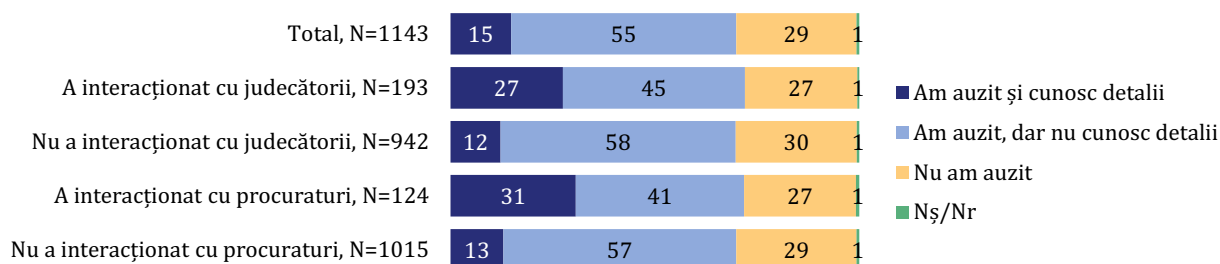


Figura 3.1.2: "Q19: Cunoașteți sau ați auzit despre reforme din sectorul justiției și anticorupție din Moldova?", % dezagregat după interacțiunea cu judecătorii și procuraturile în ultimii 3 ani



Majoritatea respondenților au auzit despre Strategia pentru asigurarea independenței și integrității sectorului de justiție din Moldova (62%), cu 10% din respondenți cunoscând și detaliile strategiei. Circa o treime (37%) nu au auzit despre Strategia privind asigurarea independenței și integrității sectorului justiție.

Participanții care au interacționat cu procuraturile (25%), judecătorii (20%) și sunt informați despre reforma justiției (20%) într-o măsură mai mare cunosc detalii despre Strategie privind asigurarea independenței și integrității sectorului justiție.

Figura 3.2.1: "Q20: Ați auzit despre faptul că Moldova are o Strategie privind asigurarea independenței și integrității sectorului justiție?", N=1143, %

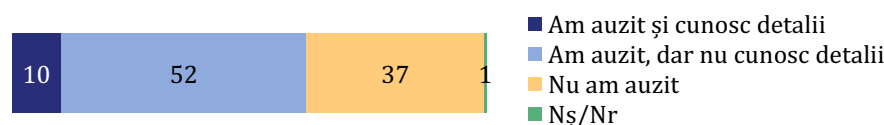
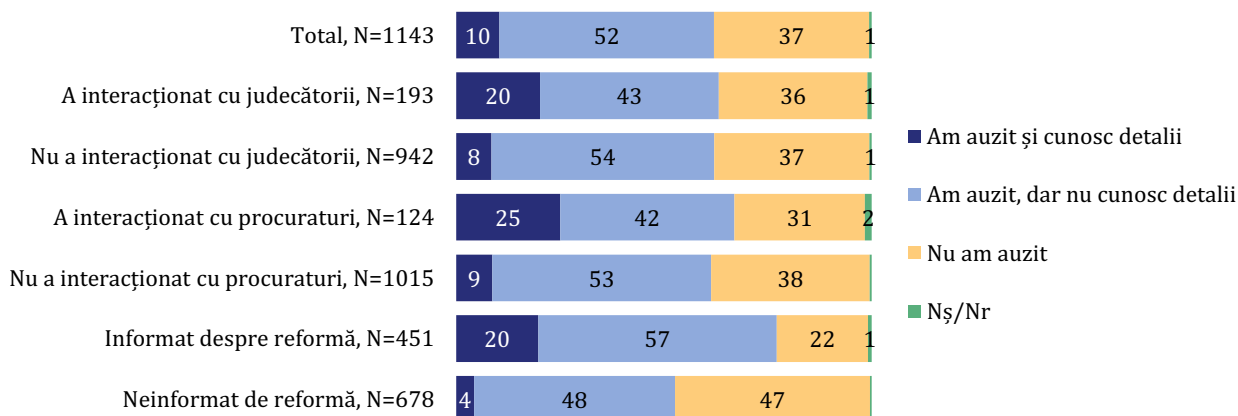


Figura 3.2.2: "Q20: Ați auzit despre faptul că Moldova are o Strategie privind asigurarea independenței și integrității sectorului justiție?", % dezagregat după interacțiunea cu judecătorii și procuraturile în ultimii 3 ani, nivelul de informare despre reforma justiției



Respondenții au fost rugați să evalueze nivelul lor de încredere în vetting-ul realizat pentru a verifica integritatea judecătorilor și procurorilor. **Pe când circa doi din cinci respondenți (40%) au multă încredere în rezultatele vetting-ului, 42% susțin că au puțină încredere, iar 15% deloc nu au încredere în rezultatele vetting-ului.**

În ceea ce privește diferențele în nivelul de încredere în rezultatele vetting-ului, respondenții care sunt informați despre reforma justiției au mai multă încredere în vetting, decât cei care nu sunt informați (48%, +15 p.p. față de cei neinformați).

Nu au fost depistate diferențe în datele dezagregate după interacțiunea în ultimii trei ani cu judecătorii și procuraturile.

Se pare că încrederea în rezultatele vetting-ului crește odată cu creșterea situației economice a gospodăriei. (Anexa 15)

Figura 3.3.1: "Q21: În prezent, Comisiile speciale cu participarea experților internaționali verifică integritatea și averea judecătorilor și procurorilor, această evaluare fiind numită vetting. În ce măsură aveți încredere în rezultatele vetting-ului?", N=1143, %

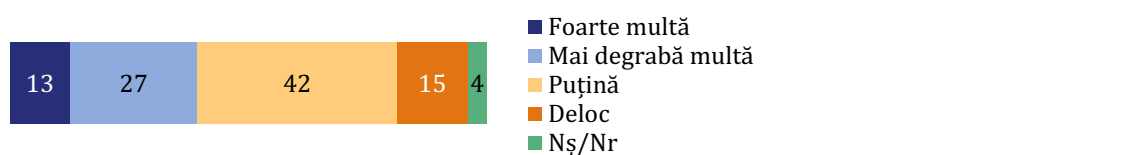
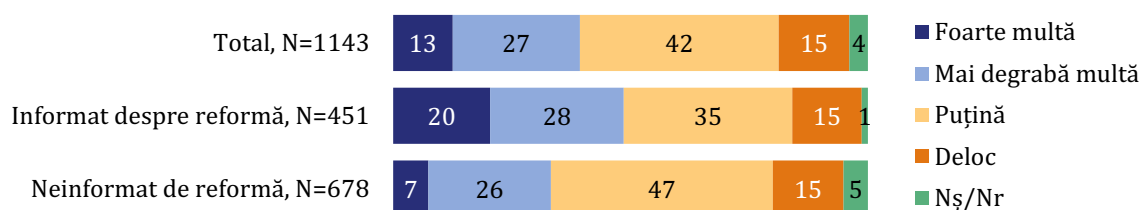


Figura 3.3.2: "Q21: În prezent, Comisiile speciale cu participarea experților internaționali verifică integritatea și averea judecătorilor și procurorilor, această evaluare fiind numită vetting. În ce măsură aveți încredere în rezultatele vetting-ului?", % dezagregat după nivelul de informare despre reforma justiției



Circa trei din patru respondenți (75%) consideră importantă crearea în Republica Moldova a unei Curți Anticorupție și a unui sistem nou de instanțe judecătorești anticorupție. Totodată, 21% nu susțin că fiind importantă înființarea unui sistem nou de instanțe judecătorești anticorupție este o prioritate.


Respondenții informați despre reforma justiției au menționat într-o măsură mai mare că crearea unei Curți Anticorupție în Moldova este importantă (88%, +10 p.p. față de cei neinformați). Nu au fost depistate diferențe în datele dezagregate după interacțiunea în ultimii trei ani cu judecătorii și procuraturile.

Opinia că crearea în Moldova a unui sistem de instanțe judecătorești anticorupție este importantă pare să descrească odată cu creșterea vârstei. (Anexa 16)

Figura 3.4.1: "Q22: Cum credeți, cât de importantă sau neimportantă este crearea în Moldova a unei Curți Anticorupție și sistem nou de instanțe judecătorești anticorupție?", N=1143, %



Figura 3.4.2: "Q22: Cum credeți, cât de importantă sau neimportantă este crearea în Moldova a unei Curți Anticorupție și sistem nou de instanțe judecătorești anticorupție?", % dezagregat după nivelul de informare despre reforma justiției



Doi din cinci respondenți (40%) se consideră informați în privința reformei în sectorul justiției și anticorupție din Moldova, iar majoritatea (59%) s-au autoevaluat drept neinformați la acest subiect.

Respondenții care au interacționat în ultimii trei ani cu procuraturi (54%, +16 p.p. față de cei care nu au interacționat) și judecătorii (49%, +11 p.p.) mai des au menționat că sunt informați în privința reformei în sectorul justiției și anticorupție.

Nivelul de informare despre reforma justiției pare să crească odată cu creșterea situației economice a gospodăriei și nivelului de educație. (Anexa 17)

Figura 3.5.1: "Q23: În opinia dvs., cât de informat/ă sunteți în privința reformei în sectorul justiției și anticorupție din Moldova?", N=1143, %

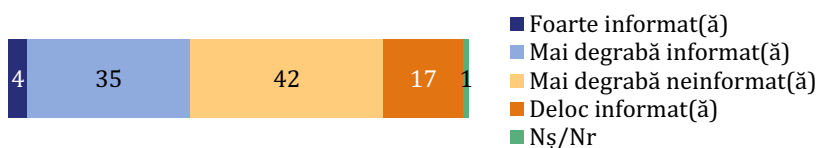
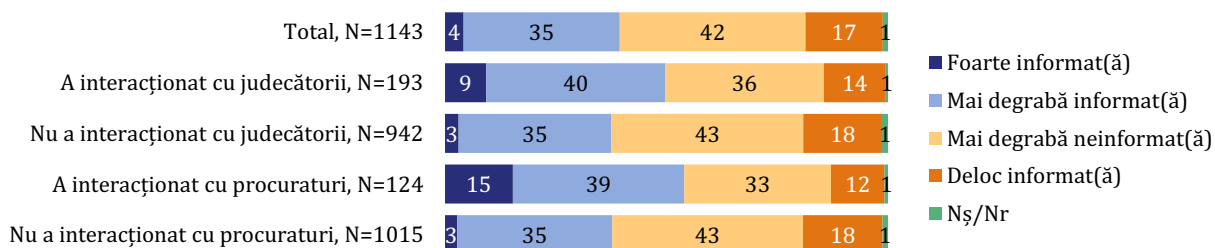


Figura 3.5.2: "Q23: În opinia dvs., cât de informat/ă sunteți în privința reformei în sectorul justiției și anticorupție din Moldova? ", % dezagregat după interacțiunea cu judecătorii și procuraturile în ultimii 3 ani



Conform respondenților, top trei surse de informare despre reforma justiției și anticorupție sunt TV (57%), rețelele de socializare (48%) și site-urile de știri (35%).

Respondenții care au interacționat cu judecătorii și procuraturile în ultimii trei ani, dar și cei informați despre reforma justiției, au specificat puțin mai des că află informații despre reforma justiției și anticorupție din sursele online (rețele de socializare, site-uri de știri).

Utilizarea televiziunii drept o sursă de informare despre reforma justiției crește odată cu vârsta. (Anexa 18)

Figura 3.6.1: "Q24: Care sunt principalele surse din care aflați informații despre reforma justiției și anticorupție", N=1143, %

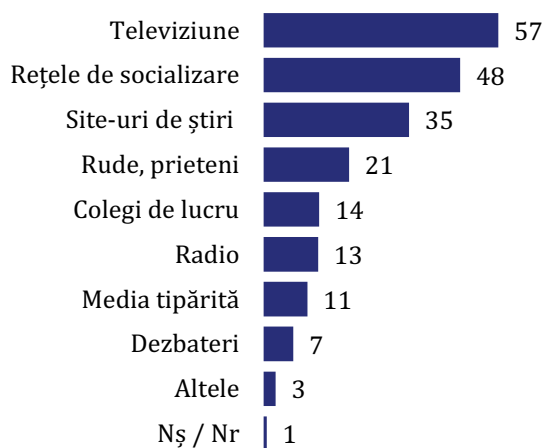


Figura 3.6.2: "Q24: Care sunt principalele surse din care aflați informații despre reforma justiției și anticorupție", % dezagregat după interacțiunea cu judecătorii și procuraturile în ultimii 3 ani

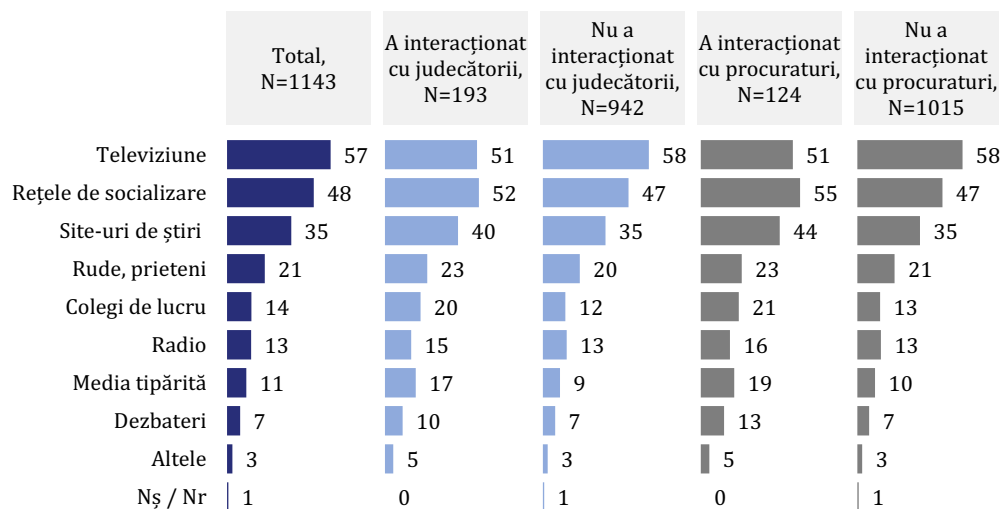
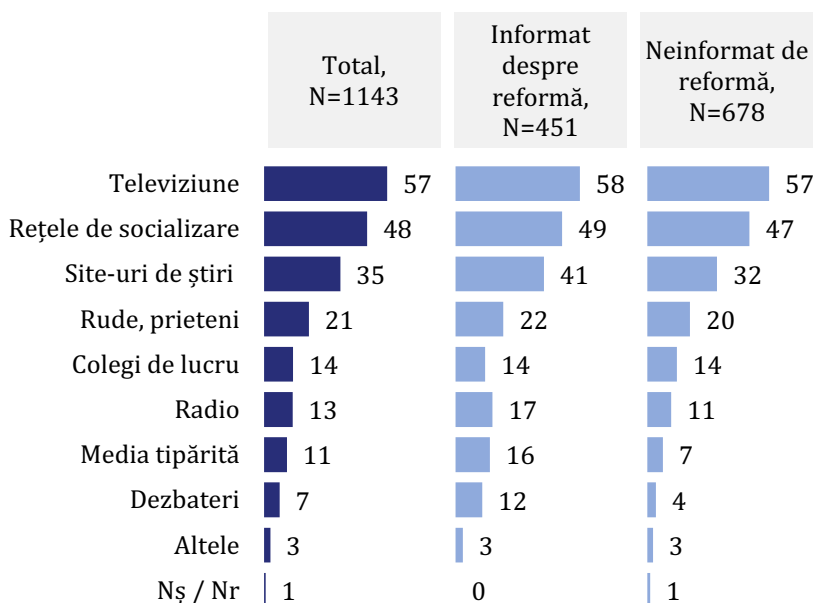


Figura 3.6.3: "Q24: Care sunt principalele surse din care aflați informații despre reforma justiției și anticorupție", % dezagregat după nivelul de informare despre reforma justiției

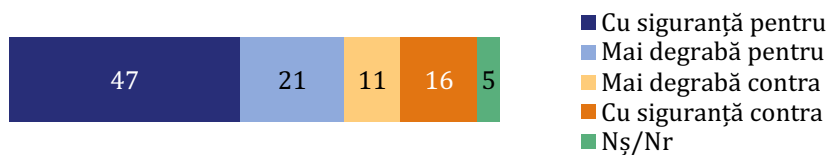


Majoritatea participanților la studiu susțin aderarea Republicii Moldova la Uniunea Europeană (68%), din care 47% sunt cu siguranță pentru și 21% - mai degrabă pentru. Totodată, 16% din intervievați sunt categoric împotriva aderării la UE, iar 11% mai degrabă contra.

Nu au fost depistate diferențe în datele dezagregate după informarea despre reformă, interacțiunea în ultimii trei ani cu judecătorii și procuraturile.

Respondenții care locuiesc în regiunile Centru și Chișinău au menționat într-o măsură mai mare că susțin aderarea Republicii Moldova la Uniunea Europeană, decât rezidenții altor regiuni. (Anexă 19)

Figura 3.7: "Q25: Dvs. sunteți pentru sau contra aderării Moldovei la Uniunea Europeană?", N=1143, %



Majoritatea respondenților care susțin aderarea Moldovei la UE apreciază reforma justiției ca fiind importantă pentru aderarea la UE (95%), unde 75% consideră foarte importantă, iar 20% - mai degrabă importantă.

91% din respondenții de etnie română care susțin aderarea Moldovei la UE au menționat că reforma justiției este foarte importantă pentru aderare. (Anexă 20)

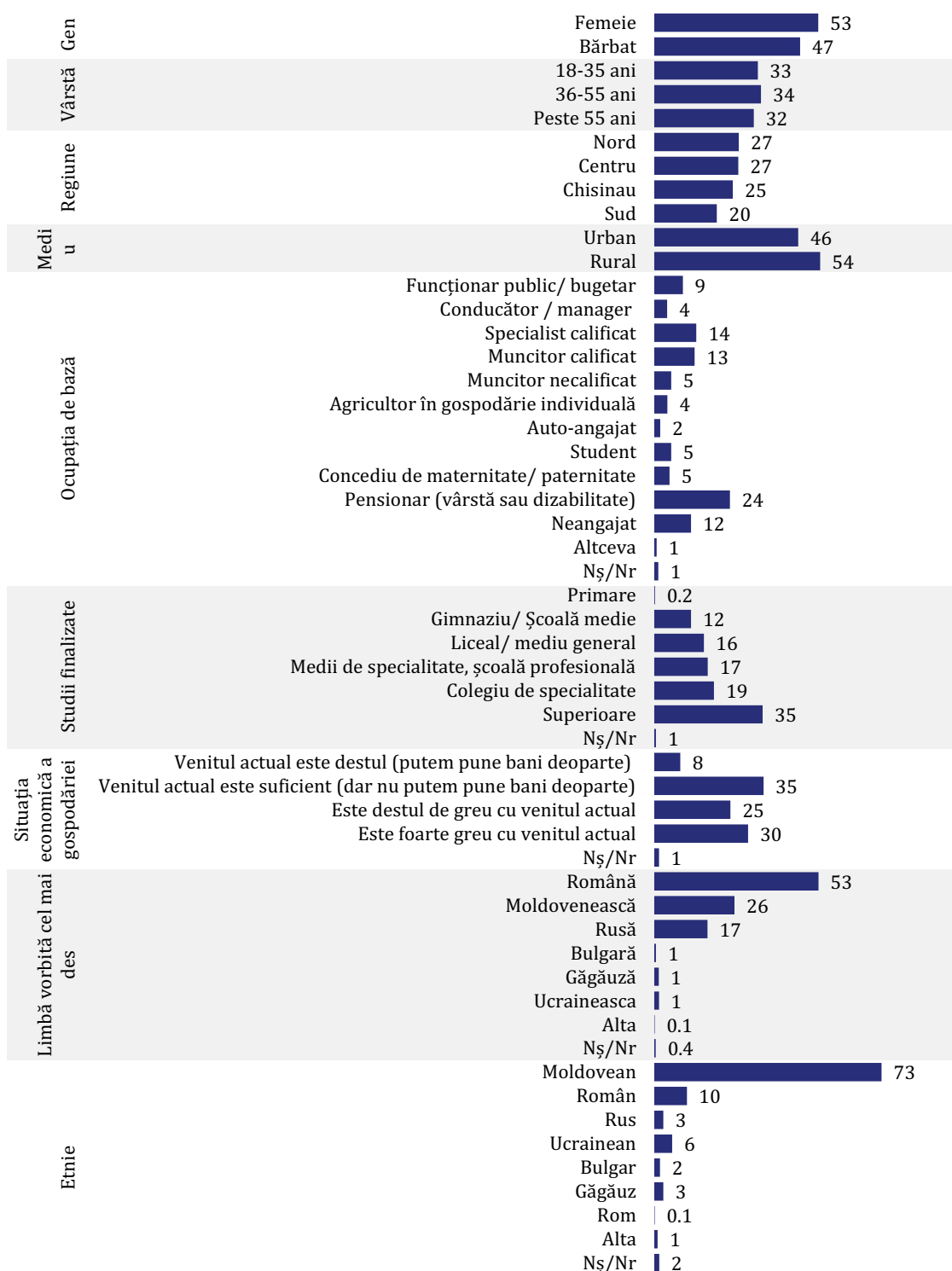
Figura 3.8: "Q26: Cât de importantă credeți că este reforma justiției pentru aderarea Moldovei la Uniunea Europeană?", N=781, % în rândul respondenților care susțin aderarea Moldovei la UE



Subcapitolul 4. Profilul socio-demografic al respondenților

În rândul persoanelor care au participat la sondaj, 53% sunt femeii, iar 67% - au vârsta până la 55 de ani. Puțin peste jumătate din respondenți (55%) menționează că gospodăriei lor le vine greu cu venitul actual. 35% au studii superioare, iar 24% - sunt pensionari după vârstă sau dizabilitate. Majoritatea s-au autoidentificat ca fiind moldoveni de etnie (73%). Totodată, 53% menționează că vorbesc româna cel mai des, iar 26% - afirmă că vorbesc "limba moldovenească".

Figura 4.1.: Profilul socio-demografic al respondenților, N=1143, %



CONCLUZII

Acest capitol include principalele concluzii în urma analizei datelor colectate în cadrul sondajului cu populația generală.

- Aproximativ un respondent din trei consideră că situația în sistemul de justiție s-a îmbunătățit în ultimii 3 ani, iar unul în patru – că situația s-a înrăutățit. Respondenții informați despre reforma justiției au afirmat într-o măsură mai mare că situația în sistemul de justiție s-a îmbunătățit în ultimii 3 ani. Majoritatea susțin că instanțele de judecată în Moldova au specialiști competenți/profesioniști, sunt accesibile pentru fiecare. Totuși, încă majoritatea intervievaților consideră că instanțele de judecată nu sunt rapide și nu sunt transparente.
- În ceea ce privește încrederea în unele instituții din sistemul de justiție, circa o treime din intervievați afirmă că au încredere mai mare în avocați și poliție, iar circa o pătrime - în sistemele judecătorească și procuraturii. Intervievații sunt divizați referitor la independența judecătorilor și procurorilor.
- Circa jumătate din participanți la sondaj au menționat spontan că mita/corupția este principala problemă în sistemul justiției din Moldova. Astfel, circa fiecare al doilea respondent evaluează corupția ca fiind prezentă în sistemul judecătorească, sistemul procuraturii, și poliție, iar puțin peste treime - consideră corupția prezentă în rândul avocaților.
- Opiniile despre rezultatele vetting-ului judecătorilor și procurorilor sunt divizate, cu aproximativ doi din cinci respondenți având încredere în aceste rezultate (40%), și circa doi din trei – având puțină încredere (42%) sau deloc (15%) nu au încredere în rezultatele vetting-ului. Totuși, respondenții care sunt mai bine informați despre reforma justiției au mai multă încredere în vetting, decât cei care nu sunt informați.
- Dintre persoanele care au participat la sondaj, majoritatea au auzit despre reformele din sectorul justiției și anticorupție din Moldova și strategia pentru asigurarea independenței și integrității sectorului de justiție din Moldova, dar cunosc într-o măsură mai mică detalii despre acestea. Mai mult ca atât, circa doi din trei respondenți se declară drept neinformați la subiectul reformei în sectorul justiției și anticorupție din Moldova. Respondenții care au interacționat în ultimii 3 ani cu judecătorii și procuraturile au afirmat într-o măsură mai mare că ei cunosc detaliile reformei din sectorul justiției și anticorupție și Strategie privind asigurarea independenței și integrității sectorului justiție. Top 3 surse de informare despre reforma justiției și anticorupție sunt TV, rețelele de socializare și site-urile de știri.
- Majoritatea susțin importanța înființării unei Curți Anticorupție și sistem nou de instanțe judecătorești anticorupție. Majoritatea respondenților susțin aderarea la UE (68%), iar din acești respondenți (95%) declară, cel mai des, și că reforma justiției e crucială pentru aderarea Republicii Moldova la UE.

ANEXE

Anexa 1: "Cum credeți că s-a schimbat situația în sistemul de justiție în ultimii 3 ani (2021-2023)? (un răspuns posibil)"

% pe rând		N	S-a îmbunătățit cu mult	S-a îmbunătățit într-o oarecare măsură	A rămas la fel	S-a înrăutățit într-o oarecare măsură	S-a înrăutățit cu mult	NȘ/NR
Total		1143	2	28	37	12	13	7
Gen	Femeie	605	2	27	37	13	13	7
	Bărbat	538	2	29	38	10	14	7
Vârstă	18-35 ani	382	3	30	38	12	9	7
	36-55 ani	394	1	25	41	11	15	6
	Peste 55 ani	367	3	30	32	12	16	8
Regiune	Nord	312	1	24	40	12	17	7
	Centru	310	3	32	39	9	11	6
	Chișinău	290	2	32	37	11	10	8
	Sud	231	3	24	32	16	16	9
Mediu	Urban	531	2	30	33	13	13	8
	Rural	612	2	27	41	10	14	6
Ocupație	Funcționar public/ bugetar	105	2	27	48	10	11	3
	Conducător / manager	47	2	38	30	11	15	4
	Specialist calificat	155	2	32	37	12	8	9
	Muncitor calificat	149	3	21	42	12	15	8
	Muncitor necalificat	62	0	26	42	5	21	6
	Agricultor în gospodărie individuală	48	2	27	46	4	10	10
	Student	62	3	44	34	10	6	3
	Concediu de maternitate/ paternitate	56	2	38	34	14	4	9
	Pensionar (vârstă sau dizabilitate)	279	4	28	32	13	16	8
	Neangajat	135	1	21	37	16	19	6
Situație economică a gospodăriei	Venitul actual este destul (punem bani deoparte)	96	4	45	30	7	8	5
	Venitul actual este suficient (dar nu punem bani deoparte)	403	3	34	37	11	6	9
	Este destul de greu cu venitul actual	281	2	29	38	11	12	8
	Este foarte greu cu venitul actual	346	1	16	40	13	25	5
Studii	Gimnaziu/ Școală medie / Primară	137	4	23	32	12	21	7
	Liceal/ mediu general	183	2	26	42	11	15	5
	Medii de specialitate	197	2	24	39	13	13	9
	Colegiu	220	1	30	34	13	13	10
	Superioare	400	3	33	38	10	11	6
Limba vorbită cel mai des	Română	606	3	38	40	9	5	5
	Moldovenească	296	2	21	36	16	21	5
	Rusă	196	1	16	29	14	27	14
	Alta	40	0	5	45	10	23	18
Etnie	Moldovean	839	2	30	38	12	12	6
	Român	120	3	45	41	7	3	2
	Rus	33	3	6	36	15	27	12
	Ucrainean	66	0	14	32	11	24	20
	Găgăuz	33	0	6	42	9	30	12
	Alta	34	3	18	18	21	29	12
Aderarea Moldovei la UE	Pentru aderare	781	3	37	41	9	5	6
	Contra aderării	310	1	10	28	17	35	9

Anexa 3.1: "În ce măsură aveți încredere în următoarele instituții? Vă rog să evaluați pe o scală de la 1 la 5, unde 1 este deloc, iar 5 – foarte multă. Dacă nu ați auzit despre vreo instituție, vă rog să-mi spuneți. (un răspuns per rând)"

% pe rând		N	Sistemul judecătoresc						Nu am auzit despre această instituție	Nș/Nr
			5 - Foarte multă	4 - Oarecum multă	3 - Medie	2 - Puțină	1 - Deloc			
Total		1143	8	14	36	17	19	1	6	
Gen	Femeie	605	9	15	36	16	17	1	6	
	Bărbat	538	7	13	35	18	21	1	5	
Vârstă	18-35 ani	382	11	19	37	14	14	1	5	
	36-55 ani	394	8	15	37	19	17	1	4	
	Peste 55 ani	367	5	8	33	19	25	1	8	
Regiune	Nord	312	11	16	32	15	20	1	4	
	Centru	310	9	11	40	15	18	1	6	
	Chișinău	290	2	14	38	19	21	1	5	
	Sud	231	10	15	32	20	16	2	7	
Mediu	Urban	531	5	15	34	19	20	1	6	
	Rural	612	11	13	37	16	18	1	5	
Ocupație	Funcționar public/ bugetar	105	3	18	42	20	12	1	4	
	Conducător / manager	47	2	13	47	26	13	0	0	
	Specialist calificat	155	6	13	37	21	17	1	4	
	Muncitor calificat	149	10	13	30	16	19	1	10	
	Muncitor necalificat	62	11	18	31	16	19	0	5	
	Agricultor în gospodărie individuală	48	19	15	29	17	13	2	6	
	Student	62	11	24	44	8	11	2	0	
	Concediu de maternitate/ paternitate	56	9	20	46	13	7	0	5	
	Pensionar (vârstă sau dizabilitate)	279	5	9	33	18	27	1	8	
Neangajat	135	14	14	36	14	19	0	3		
Situație economică a gospodăriei	Venitul actual este destul (punem bani deoparte)	96	4	17	36	21	17	0	5	
	Venitul actual este suficient (dar nu punem bani deoparte)	403	7	17	38	18	13	1	5	
	Este destul de greu cu venitul actual	281	9	13	37	18	17	1	6	
	Este foarte greu cu venitul actual	346	10	11	31	14	26	1	6	
Studii	Gimnaziu/ Școală medie / Primară	137	16	14	28	15	19	2	6	
	Liceal/ mediu general	183	10	16	32	16	20	1	4	
	Medii de specialitate	197	7	12	38	15	20	0	8	
	Colegiu	220	7	15	36	17	16	1	9	
	Superioare	400	6	14	38	20	19	1	3	
Limba vorbită cel mai des	Română	606	8	15	39	18	16	0	3	
	Moldovenească	296	10	11	31	14	24	1	8	
	Rusă	196	7	15	32	19	16	4	8	
	Alta	40	5	15	28	13	25	0	15	
Etnie	Moldovean	839	10	15	36	15	18	1	5	
	Român	120	2	12	39	25	22	0	1	
	Rus	33	0	9	42	12	18	6	12	
	Ucrainean	66	9	8	23	18	24	3	15	
	Găgăuz	33	3	6	36	30	18	3	3	
	Alta	34	6	18	32	21	12	0	12	
Aderarea Moldovei la UE	Pentru aderare	781	9	17	38	16	15	1	5	
	Contra aderării	310	7	8	32	18	27	1	6	

Anexa 3.2: "În ce măsură aveți încredere în următoarele instituții? Vă rog să evaluați pe o scală de la 1 la 5, unde 1 este deloc, iar 5 – foarte multă. Dacă nu ați auzit despre vreo instituție, vă rog să-mi spuneți. (un răspuns per rând)" (continuare)

		N	Sistemul procuraturii					Nu am auzit despre această instituție	Nș/Nr
			5 - Foarte multă	4 - Oarecum multă	3 - Medie	2 - Puțină	1 - Deloc		
Total		1143	8	14	34	18	19	0	7
Gen	Femeie	605	9	16	33	18	17	0	8
	Bărbat	538	7	13	35	17	22	1	6
Vârstă	18-35 ani	382	9	18	40	15	12	0	6
	36-55 ani	394	9	14	31	19	20	0	6
	Peste 55 ani	367	5	11	30	19	25	0	10
Regiune	Nord	312	8	19	31	15	21	0	6
	Centru	310	10	11	35	17	17	0	9
	Chișinău	290	3	12	38	17	21	0	8
	Sud	231	9	15	32	23	16	0	4
Mediu	Urban	531	5	14	34	17	21	0	8
	Rural	612	10	15	33	18	17	0	6
Ocupație	Funcționar public/ bugetar	105	2	14	39	23	18	0	4
	Conducător / manager	47	2	19	32	19	21	0	6
	Specialist calificat	155	7	11	43	14	19	1	6
	Muncitor calificat	149	9	17	38	12	16	1	7
	Muncitor necalificat	62	13	11	24	21	23	0	8
	Agricultor în gospodărie individuală	48	17	13	33	25	8	0	4
	Student	62	10	27	35	15	10	0	3
	Concediu de maternitate/ paternitate	56	13	21	39	14	5	0	7
	Pensionar (vârstă sau dizabilitate)	279	5	13	28	19	26	0	9
Situație economică a gospodăriei	Neangajat	135	12	12	31	19	20	0	7
	Venitul actual este destul (punem bani deoparte)	96	4	22	35	17	15	1	6
	Venitul actual este suficient (dar nu punem bani deoparte)	403	7	16	37	16	15	0	8
	Este destul de greu cu venitul actual	281	9	14	37	19	15	0	7
Studii	Este foarte greu cu venitul actual	346	8	11	28	18	28	0	6
	Gimnaziu/ Școală medie / Primară	137	16	16	26	16	17	1	9
	Liceal/ mediu general	183	7	15	33	20	19	1	6
	Medii de specialitate	197	8	14	33	16	21	0	9
	Colegiu	220	6	15	35	19	18	0	6
	Superioare	400	6	14	37	18	20	0	6
Limba vorbită cel mai des	Română	606	7	16	39	18	15	0	5
	Moldovenească	296	10	10	26	18	26	0	9
	Rusă	196	7	14	32	16	20	1	10
	Alta	40	0	25	33	20	18	0	5
Etnie	Moldovean	839	9	15	35	16	17	0	7
	Român	120	2	10	35	23	24	0	6
	Rus	33	0	6	33	21	21	0	18
	Ucrainean	66	6	20	26	14	24	0	11
	Găgăuz	33	0	15	36	30	18	0	0
	Alta	34	9	15	29	18	18	0	12
Aderarea Moldovei la UE	Pentru aderare	781	8	16	37	17	15	0	7
	Contra aderării	310	8	12	27	20	27	1	6

Anexa 3.3: "În ce măsură aveți încredere în următoarele instituții? Vă rog să evaluați pe o scală de la 1 la 5, unde 1 este deloc, iar 5 – foarte multă. Dacă nu ați auzit despre vreo instituție, vă rog să-mi spuneți. (un răspuns per rând)" (continuare)

% pe rând		N	Politiie					Nu am auzit despre această instituție	Nș/Nr
			5 - Foarte multă	4 - Oarecum multă	3 - Medie	2 - Puțină	1 - Deloc		
Total		1143	12	18	36	16	17	0	1
Gen	Femeie	605	12	19	35	15	19	0	2
	Bărbat	538	13	17	37	16	15	0	1
Vârsta	18-35 ani	382	14	20	36	17	13	0	1
	36-55 ani	394	14	18	34	15	18	0	1
	Peste 55 ani	367	10	16	37	15	20	0	2
Regiune	Nord	312	17	14	33	13	21	0	2
	Centru	310	11	20	38	15	15	0	1
	Chișinău	290	9	22	35	17	16	0	1
	Sud	231	13	15	38	17	15	0	2
Mediu	Urban	531	10	19	36	17	16	0	1
	Rural	612	14	17	36	14	17	0	2
Ocupație	Funcționar public/ bugetar	105	10	17	39	18	14	0	1
	Conducător / manager	47	9	17	49	15	9	0	2
	Specialist calificat	155	9	19	45	13	14	0	1
	Muncitor calificat	149	17	19	27	21	16	0	1
	Muncitor necalificat	62	16	11	44	18	11	0	0
	Agricultor în gospodărie individuală	48	19	19	25	19	19	0	0
	Student	62	15	26	35	11	13	0	0
	Concediu de maternitate/ paternitate	56	13	27	30	16	13	0	2
	Pensionar (vârsta sau dizabilitate)	279	10	16	35	15	20	0	3
	Neangajat	135	16	13	33	13	24	0	1
Situație economică a gospodăriei	Venitul actual este destul (punem bani deoparte)	96	8	28	41	10	11	0	1
	Venitul actual este suficient (dar nu punem bani deoparte)	403	11	21	40	17	10	0	1
	Este destul de greu cu venitul actual	281	14	19	35	16	16	0	1
	Este foarte greu cu venitul actual	346	14	12	30	14	27	0	3
Studii	Gimnaziu/ Școală medie / Primară	137	19	13	34	13	16	1	4
	Liceal/ mediu general	183	11	19	30	16	22	0	1
	Medii de specialitate	197	13	16	28	16	24	0	2
	Colegiu	220	14	18	39	14	15	0	1
	Superioare	400	10	20	41	17	13	0	1
Limba vorbită cel mai des	Română	606	13	20	39	15	13	0	0
	Moldovenească	296	12	14	31	17	23	0	3
	Rusă	196	13	17	33	15	19	1	2
	Alta	40	10	20	28	20	20	0	3
Etnie	Moldovean	839	13	18	35	16	16	0	1
	Român	120	6	23	43	14	13	0	1
	Rus	33	9	3	45	15	21	0	6
	Ucrainean	66	11	18	26	14	27	0	5
	Găgăuz	33	12	12	21	27	24	0	3
	Alta	34	18	15	56	3	9	0	0
Aderarea Moldovei la UE	Pentru aderare	781	13	21	38	13	13	0	1
	Contra aderării	310	12	10	29	21	26	0	2

Anexa 3.4: "În ce măsură aveți încredere în următoarele instituții? Vă rog să evaluați pe o scală de la 1 la 5, unde 1 este deloc, iar 5 – foarte multă. Dacă nu ați auzit despre vreo instituție, vă rog să-mi spuneți. (un răspuns per rând)" (continuare)

% pe rând		N	Avocați					Nu am auzit despre această instituție	Nș/Nr
			5 - Foarte multă	4 - Oarecum multă	3 - Medie	2 - Puțină	1 - Deloc		
Total		1143	13	22	32	15	13	0	5
Gen	Femeie	605	15	22	31	14	12	0	6
	Bărbat	538	11	22	33	16	14	0	5
Vârstă	18-35 ani	382	17	31	32	10	7	0	4
	36-55 ani	394	13	18	32	18	15	0	3
	Peste 55 ani	367	8	17	31	17	17	0	9
Regiune	Nord	312	13	20	30	16	14	0	7
	Centru	310	15	19	35	13	14	0	4
	Chișinău	290	10	30	32	14	9	0	4
	Sud	231	13	19	29	17	16	0	6
Mediu	Urban	531	11	25	33	14	11	0	6
	Rural	612	14	20	31	16	14	0	5
Ocupație	Funcționar public/ bugetar	105	9	20	42	14	11	0	4
	Conducător / manager	47	9	21	45	17	9	0	0
	Specialist calificat	155	6	30	30	17	12	0	3
	Muncitor calificat	149	17	19	32	14	11	0	7
	Muncitor necalificat	62	24	16	26	23	10	0	2
	Agricultor în gospodărie individuală	48	17	17	23	23	10	0	1 0
	Student	62	16	47	24	13	0	0	0
	Concediu de maternitate/ paternitate	56	18	23	39	11	5	0	4
	Pensionar (vârstă sau dizabilitate)	279	9	16	31	15	19	0	1 0
	Neangajat	135	18	23	27	11	19	1	2
Situatie economică a gospodăriei	Venitul actual este destul (punem bani deoparte)	96	10	28	41	13	4	0	4
	Venitul actual este suficient (dar nu punem bani deoparte)	403	11	27	34	14	8	0	5
	Este destul de greu cu venitul actual	281	11	23	32	15	14	0	5
	Este foarte greu cu venitul actual	346	17	14	26	16	20	0	6
Studii	Gimnaziu/ Școală medie / Primară	137	20	15	26	15	17	1	6
	Liceal/ mediu general	183	13	23	27	14	17	0	5
	Medii de specialitate	197	18	19	31	15	12	0	5
	Colegiu	220	11	22	35	16	9	0	7
	Superioare	400	9	25	34	15	13	0	4
Limba vorbită cel mai des	Română	606	12	24	36	15	10	0	3
	Moldovenească	296	16	16	25	15	20	0	9
	Rusă	196	11	26	28	15	12	1	8
	Alta	40	10	23	28	18	13	0	1 0
Etnie	Moldovean	839	15	23	31	13	13	0	4
	Român	120	3	18	39	24	12	0	3
	Rus	33	6	18	24	18	15	0	1 8
	Ucrainean	66	9	15	41	11	8	0	1 7
	Găgăuz	33	3	21	15	33	24	0	3
	Alta	34	18	24	29	18	6	0	6
Aderarea Moldovei la UE	Pentru aderare	781	13	25	33	14	11	0	4
	Contra aderării	310	13	16	29	16	18	0	7

Anexa 4.1: "Care este părerea dvs. despre fiecare dintre următoarele profesii juridice? Vă rog să indicați dacă aveți o părere foarte pozitivă, oarecum pozitivă, oarecum negativă sau foarte negativă. (un răspuns per rând)"

% pe rând		Judecători					NȘ/ NR
		N	Foarte pozitivă	Oarecum pozitivă	Oarecum negativă	Foarte negativă	
Total		1143	12	46	25	12	5
Gen	Femeie	605	13	48	25	10	5
	Bărbat	538	12	45	24	15	5
Vârsta	18-35 ani	382	17	51	22	7	3
	36-55 ani	394	11	47	26	12	4
	Peste 55 ani	367	8	41	25	17	8
Regiune	Nord	312	14	46	22	13	5
	Centru	310	11	47	21	15	5
	Chișinău	290	11	42	30	12	4
	Sud	231	11	51	26	8	3
Mediu	Urban	531	11	46	27	11	5
	Rural	612	13	47	23	13	5
Ocupație	Funcționar public/ bugetar	105	10	51	28	8	4
	Conducător / manager	47	9	40	36	13	2
	Specialist calificat	155	12	46	28	11	4
	Muncitor calificat	149	14	52	15	14	5
	Muncitor necalificat	62	6	60	18	11	5
	Agricultor în gospodărie individuală	48	17	33	27	13	10
	Student	62	24	58	15	3	0
	Concediu de maternitate/ paternitate	56	18	55	25	2	0
	Pensionar (vârsta sau dizabilitate)	279	8	41	26	18	7
Situatie economica a gospodăriei	Neangajat	135	13	41	30	12	3
	Venitul actual este destul (punem bani deoparte)	96	18	42	27	8	5
	Venitul actual este suficient (dar nu punem bani deoparte)	403	13	48	27	8	4
	Este destul de greu cu venitul actual	281	11	50	23	11	4
Studii	Este foarte greu cu venitul actual	346	10	43	22	18	6
	Gimnaziu/ Școală medie / Primară	137	17	47	17	14	6
	Liceal/ mediu general	183	15	44	24	13	3
	Medii de specialitate	197	10	48	26	12	5
	Colegiu	220	8	54	23	10	6
Limba vorbită cel mai des	Superioare	400	13	42	29	12	5
	Română	606	13	48	27	10	3
	Moldovenească	296	15	45	17	16	7
	Rusă	196	9	43	31	10	7
Etnie	Alta	40	0	50	23	20	8
	Moldovean	839	14	48	23	11	4
	Român	120	9	39	32	16	4
	Rus	33	9	33	24	24	9
	Ucrainean	66	5	44	27	11	14
	Găgăuz	33	3	30	45	15	6
Aderarea la UE	Altele	34	9	65	21	3	3
	Pentru aderare	781	13	48	24	10	4
	Contra aderării	310	10	41	27	16	6

Anexa 4.2: "Care este părerea dvs. despre fiecare dintre următoarele profesii juridice? Vă rog să indicați dacă aveți o părere foarte pozitivă, oarecum pozitivă, oarecum negativă sau foarte negativă. (un răspuns per rând)" (continuare)

% pe rând		Procurori					
		N	Foarte pozitivă	Oarecum pozitivă	Oarecum negativă	Foarte negativă	NȘ/ NR
Total		1143	12	46	24	13	6
Gen	Femeie	605	12	47	22	12	7
	Bărbat	538	11	45	26	14	4
Vârsta	18-35 ani	382	13	51	25	9	3
	36-55 ani	394	12	47	23	13	5
	Peste 55 ani	367	10	40	25	18	8
Regiune	Nord	312	14	46	19	15	7
	Centru	310	11	48	22	14	5
	Chișinău	290	12	41	32	12	4
	Sud	231	9	49	25	12	5
Mediu	Urban	531	12	45	27	12	4
	Rural	612	11	46	22	14	7
Ocupație	Funcționar public/ bugetar	105	10	52	22	14	2
	Conducător / manager	47	11	34	36	15	4
	Specialist calificat	155	7	54	25	10	5
	Muncitor calificat	149	13	50	18	13	5
	Muncitor necalificat	62	8	48	26	8	10
	Agricultor în gospodărie individuală	48	15	40	29	8	8
	Student	62	19	55	21	5	0
	Concediu de maternitate/ paternitate	56	20	46	21	7	5
	Pensionar (vârsta sau dizabilitate)	279	10	38	26	17	9
Situatie economi că a gospodăriei	Neangajat	135	13	48	19	18	2
	Venitul actual este destul (punem bani deoparte)	96	19	46	22	9	4
	Venitul actual este suficient (dar nu punem bani deoparte)	403	12	50	24	10	5
	Este destul de greu cu venitul actual	281	9	48	26	11	5
Studii	Este foarte greu cu venitul actual	346	11	40	23	19	7
	Gimnaziu/ Școală medie / Primară	137	14	49	17	15	5
	Liceal/ mediu general	183	12	48	25	11	5
	Medii de specialitate	197	10	43	27	14	6
	Colegiu	220	11	45	21	13	10
Limba vorbită cel mai des	Superioare	400	12	46	27	13	3
	Română	606	11	51	24	11	3
	Moldovenească	296	15	39	21	17	9
	Rusă	196	10	41	29	14	7
Etnie	Alta	40	5	43	25	18	10
	Moldovean	839	13	47	23	12	5
	Român	120	11	40	28	16	6
	Rus	33	6	33	30	24	6
	Ucrainean	66	9	47	17	18	9
Aderarea Moldovei la UE	Găgăuz	33	0	36	42	18	3
	Altele	34	3	56	32	3	6
Aderarea Moldovei la UE	Pentru aderare	781	13	48	24	11	4
	Contra aderării	310	9	39	26	18	8

Anexa 4.3: "Care este părerea dvs. despre fiecare dintre următoarele profesii juridice? Vă rog să indicați dacă aveți o părere foarte pozitivă, oarecum pozitivă, oarecum negativă sau foarte negativă. (un răspuns per rând)" (continuare)

% pe rând		Colaboratorii CNA					NȘ/ NR
		N	Foarte pozitivă	Oarecum pozitivă	Oarecum negativă	Foarte negativă	
Total		1143	17	39	20	14	10
Gen	Femeie	605	15	41	20	15	10
	Bărbat	538	20	38	19	13	10
Vârsta	18-35 ani	382	24	42	19	9	6
	36-55 ani	394	15	38	19	17	11
	Peste 55 ani	367	13	38	21	16	13
Regiune	Nord	312	22	40	14	14	9
	Centru	310	16	44	19	13	7
	Chișinău	290	16	34	26	14	10
	Sud	231	15	38	19	14	14
Mediu	Urban	531	18	35	22	15	10
	Rural	612	17	43	17	13	10
Ocupație	Funcționar public/ bugetar	105	15	50	18	6	11
	Conducător / manager	47	13	36	26	15	11
	Specialist calificat	155	15	39	21	15	10
	Muncitor calificat	149	19	33	19	18	11
	Muncitor necalificat	62	15	44	18	11	13
	Agricultor în gospodărie individuală	48	19	35	15	15	17
	Student	62	32	47	16	3	2
	Concediu de maternitate/ paternitate	56	18	52	16	13	2
	Pensionar (vârsta sau dizabilitate)	279	12	38	21	16	13
	Neangajat	135	24	35	17	18	6
Situatie economi că a gospodăriei	Venitul actual este destul (punem bani deoparte)	96	23	42	17	11	7
	Venitul actual este suficient (dar nu punem bani deoparte)	403	20	43	20	8	9
	Este destul de greu cu venitul actual	281	14	44	18	11	12
	Este foarte greu cu venitul actual	346	16	30	21	23	10
Studii	Gimnaziu/ Școală medie / Primară	137	23	35	12	18	11
	Liceal/ mediu general	183	17	42	20	10	11
	Medii de specialitate	197	17	39	21	16	7
	Colegiu	220	15	41	19	14	11
	Superioare	400	17	39	21	14	10
Limba vorbită cel mai des	Română	606	18	46	19	10	7
	Moldovenească	296	19	33	17	18	13
	Rusă	196	15	28	25	18	14
	Alta	40	10	33	23	18	18
Etnie	Moldovean	839	20	40	18	12	9
	Român	120	9	48	19	13	10
	Rus	33	12	33	21	24	9
	Ucrainean	66	8	38	23	17	15
	Găgăuz	33	6	18	36	24	15
Aderarea Moldovei la UE	Altele	34	18	24	24	21	15
	Pentru aderare	781	19	43	18	10	10
	Contra aderării	310	14	31	22	24	10

Anexa 4.4: "Care este părerea dvs. despre fiecare dintre următoarele profesii juridice? Vă rog să indicați dacă aveți o părere foarte pozitivă, oarecum pozitivă, oarecum negativă sau foarte negativă. (un răspuns per rând)" (continuare)

% pe rând		Poliție					
		N	Foarte pozitivă	Oarecum pozitivă	Oarecum negativă	Foarte negativă	NȘ/ NR
Total		1143	18	53	18	10	1
Gen	Femeie	605	17	52	20	10	1
	Bărbat	538	19	54	17	10	1
Vârstă	18-35 ani	382	21	52	17	8	2
	36-55 ani	394	17	54	18	10	1
	Peste 55 ani	367	15	52	20	11	2
Regiune	Nord	312	19	50	18	11	2
	Centru	310	18	55	16	10	1
	Chișinău	290	16	52	19	10	2
	Sud	231	17	54	19	9	1
Mediu	Urban	531	16	53	20	10	2
	Rural	612	19	53	17	10	1
Ocupație	Funcționar public/ bugetar	105	18	55	19	8	0
	Conducător / manager	47	15	47	28	9	2
	Specialist calificat	155	14	58	17	9	1
	Muncitor calificat	149	19	56	15	9	1
	Muncitor necalificat	62	26	55	13	6	0
	Agricultor în gospodărie individuală	48	19	44	21	15	2
	Student	62	21	53	18	8	0
	Concediu de maternitate/ paternitate	56	25	55	14	5	0
	Pensionar (vârstă sau dizabilitate)	279	15	51	20	11	3
Situație economică a gospodăriei	Neangajat	135	16	45	21	16	2
	Venitul actual este destul (punem bani deoparte)	96	24	60	13	2	1
	Venitul actual este suficient (dar nu punem bani deoparte)	403	19	56	18	6	1
	Este destul de greu cu venitul actual	281	15	54	20	10	1
Studii	Este foarte greu cu venitul actual	346	16	46	19	16	3
	Gimnaziu/ Școală medie / Primară	137	26	46	13	12	3
	Liceal/ mediu general	183	19	51	21	8	1
	Medii de specialitate	197	13	53	21	12	1
	Colegiu	220	19	51	17	10	2
Limba vorbită cel mai des	Superioare	400	16	56	18	9	1
	Română	606	17	58	17	8	1
	Moldovenească	296	19	45	21	14	2
	Rusă	196	19	48	19	11	3
Etnie	Alta	40	13	55	18	13	3
	Moldovean	839	18	53	18	9	1
	Român	120	18	55	16	8	3
	Rus	33	12	45	21	15	6
	Ucrainean	66	17	44	15	20	5
	Găgăuz	33	9	55	24	12	0
Aderarea Moldovei la UE	Altele	34	24	59	18	0	0
	Pentru aderare	781	20	55	17	7	1
	Contra aderării	310	15	45	22	17	2

Anexa 4.5: "Care este părerea dvs. despre fiecare dintre următoarele profesii juridice? Vă rog să indicați dacă aveți o părere foarte pozitivă, oarecum pozitivă, oarecum negativă sau foarte negativă. (un răspuns per rând)" (continuare)

% pe rând		Avocați					
		N	Foarte pozitivă	Oarecum pozitivă	Oarecum negativă	Foarte negativă	NȘ/ NR
Total		1143	17	55	15	9	4
Gen	Femeie	605	20	54	15	7	5
	Bărbat	538	15	56	15	10	3
Vârsta	18-35 ani	382	23	59	11	5	2
	36-55 ani	394	16	54	18	9	3
	Peste 55 ani	367	13	51	16	12	8
Regiune	Nord	312	19	53	15	9	4
	Centru	310	18	52	16	10	5
	Chișinău	290	18	60	14	6	3
	Sud	231	15	55	15	10	4
Mediu	Urban	531	17	58	14	8	4
	Rural	612	18	53	15	9	4
Ocupație	Funcționar public/ bugetar	105	10	69	10	9	2
	Conducător / manager	47	11	62	17	4	6
	Specialist calificat	155	14	54	20	9	3
	Muncitor calificat	149	22	52	17	5	3
	Muncitor necalificat	62	19	61	10	8	2
	Agricultor în gospodărie individuală	48	17	52	15	10	6
	Student	62	31	61	8	0	0
	Concediu de maternitate/ paternitate	56	27	61	11	2	0
	Pensionar (vârsta sau dizabilitate)	279	13	51	15	12	9
	Neangajat	135	21	50	13	13	2
Situatie economi că a gospodăriei	Venitul actual este destul (punem bani deoparte)	96	28	60	7	1	3
	Venitul actual este suficient (dar nu punem bani deoparte)	403	17	60	14	5	4
	Este destul de greu cu venitul actual	281	15	58	16	8	2
	Este foarte greu cu venitul actual	346	18	46	16	14	5
Studii	Gimnaziu/ Școală medie / Primară	137	26	45	11	16	1
	Liceal/ mediu general	183	19	56	14	7	4
	Medii de specialitate	197	19	53	17	7	4
	Colegiu	220	14	58	15	7	6
	Superioare	400	15	57	15	9	4
Limba vorbită cel mai des	Română	606	17	59	15	8	2
	Moldovenească	296	21	50	13	10	6
	Rusă	196	16	51	20	8	5
	Alta	40	13	55	10	13	10
Etnie	Moldovean	839	19	56	13	8	3
	Român	120	13	53	22	8	4
	Rus	33	3	55	18	12	12
	Ucrainean	66	17	55	15	5	9
	Găgăuz	33	6	52	21	15	6
Aderarea Moldovei la UE	Altele	34	21	50	21	6	3
	Pentru aderare	781	19	56	14	8	4
	Contra aderării	310	15	52	18	11	5

Anexa 4.6: "Care este părerea dvs. despre fiecare dintre următoarele profesii juridice? Vă rog să indicați dacă aveți o părere foarte pozitivă, oarecum pozitivă, oarecum negativă sau foarte negativă. (un răspuns per rând)" (continuare)

% pe rând		Funcționari publici					
		N	Foarte pozitivă	Oarecum pozitivă	Oarecum negativă	Foarte negativă	NȘ/ NR
Total		1143	16	55	17	7	4
Gen	Femeie	605	15	56	17	8	4
	Bărbat	538	19	54	17	6	4
Vârstă	18-35 ani	382	19	60	13	6	3
	36-55 ani	394	18	55	19	6	3
	Peste 55 ani	367	12	50	20	10	8
Regiune	Nord	312	20	51	18	7	5
	Centru	310	16	56	18	6	5
	Chișinău	290	14	58	17	8	3
	Sud	231	16	55	16	9	4
Mediu	Urban	531	14	56	18	8	4
	Rural	612	19	53	17	6	5
Ocupație	Funcționar public/ bugetar	105	17	64	10	5	5
	Conducător / manager	47	11	68	17	2	2
	Specialist calificat	155	17	57	17	6	3
	Muncitor calificat	149	22	52	14	9	3
	Muncitor necalificat	62	16	55	16	11	2
	Agricultor în gospodărie individuală	48	21	48	25	4	2
	Student	62	16	66	13	3	2
	Concediu de maternitate/ paternitate	56	18	64	11	5	2
	Pensionar (vârstă sau dizabilitate)	279	11	51	20	8	9
Neangajat	135	19	45	22	10	4	
Situatie economică a gospodăriei	Venitul actual este destul (punem bani deoparte)	96	23	55	16	3	3
	Venitul actual este suficient (dar nu punem bani deoparte)	403	16	63	15	3	3
	Este destul de greu cu venitul actual	281	17	57	17	6	3
	Este foarte greu cu venitul actual	346	15	44	20	13	7
Studii	Gimnaziu/ Școală medie / Primară	137	21	50	16	9	4
	Liceal/ mediu general	183	18	52	20	7	3
	Medii de specialitate	197	19	49	17	7	7
	Colegiu	220	11	57	18	9	5
	Superioare	400	16	60	16	6	3
Limba vorbită cel mai des	Română	606	15	61	17	5	2
	Moldovenească	296	22	46	17	7	8
	Rusă	196	15	48	21	11	4
	Alta	40	10	60	13	10	8
Etnie	Moldovean	839	18	56	16	7	3
	Român	120	13	60	18	5	4
	Rus	33	15	39	24	12	9
	Ucrainean	66	11	52	20	12	6
	Găgăuz	33	6	48	21	15	9
	Altele	34	18	59	18	6	0
Aderarea Moldovei la UE	Pentru aderare	781	17	60	15	4	3
	Contra aderării	310	15	44	23	13	5

Anexa 4.7: "Care este părerea dvs. despre fiecare dintre următoarele profesii juridice? Vă rog să indicați dacă aveți o părere foarte pozitivă, oarecum pozitivă, oarecum negativă sau foarte negativă. (un răspuns per rând)" (continuare)

% pe rând		Politicieni					NȘ/ NR
		N	Foarte pozitivă	Oarecum pozitivă	Oarecum negativă	Foarte negativă	
Total		1143	7	29	33	27	4
Gen	Femeie	605	8	30	31	27	4
	Bărbat	538	7	29	34	26	4
Vârsta	18-35 ani	382	5	29	35	28	3
	36-55 ani	394	7	27	34	29	4
	Peste 55 ani	367	10	32	29	23	6
Regiune	Nord	312	7	28	35	26	4
	Centru	310	6	32	30	29	3
	Chișinău	290	6	29	36	26	4
	Sud	231	10	28	30	26	6
Mediu	Urban	531	6	28	34	27	5
	Rural	612	8	30	32	26	4
Ocupație	Funcționar public/ bugetar	105	4	31	32	29	4
	Conducător / manager	47	0	30	43	23	4
	Specialist calificat	155	3	28	38	28	3
	Muncitor calificat	149	6	32	31	26	5
	Muncitor necalificat	62	8	35	34	18	5
	Agricultor în gospodărie individuală	48	8	19	35	35	2
	Student	62	3	26	48	23	0
	Concediu de maternitate/ paternitate	56	13	30	29	25	4
	Pensionar (vârsta sau dizabilitate)	279	11	30	26	26	7
Neangajat	135	7	28	35	27	2	
Situatie economică a gospodăriei	Venitul actual este destul (punem bani deoparte)	96	8	39	30	21	2
	Venitul actual este suficient (dar nu punem bani deoparte)	403	7	33	35	22	3
	Este destul de greu cu venitul actual	281	7	30	35	23	5
	Este foarte greu cu venitul actual	346	8	22	30	36	5
Studii	Gimnaziu/ Școală medie / Primară	137	12	26	26	32	4
	Liceal/ mediu general	183	7	28	40	21	4
	Medii de specialitate	197	7	31	28	28	6
	Colegiu	220	5	30	35	25	5
	Superioare	400	7	30	33	27	4
Limba vorbită cel mai des	Română	606	7	36	33	22	2
	Moldovenească	296	11	23	29	31	5
	Rusă	196	3	19	38	33	8
	Alta	40	3	18	33	35	13
Etnie	Moldovean	839	8	31	32	26	3
	Român	120	8	38	32	18	5
	Rus	33	3	6	45	39	6
	Ucrainean	66	0	20	36	33	11
	Găgăuz	33	3	18	39	33	6
	Altele	34	3	26	32	29	9
Aderarea Moldovei la UE	Pentru aderare	781	8	37	33	19	3
	Contra aderării	310	5	13	30	45	6

Anexa 5.1: "Vă rog să-mi spuneți dacă aveți mai multă, mai puțină sau la fel de multă încredere în judecători și procurori care sunt... (un răspuns per rând)"

% pe rând		Femei				
		N	Mai multă încredere	La fel	Mai puțină încredere	NS/NR
Total		1143	26	51	21	2
Gen	Femeie	605	28	49	21	2
	Bărbat	538	24	54	20	1
Vârstă	18-35 ani	382	23	63	14	1
	36-55 ani	394	25	52	22	2
	Peste 55 ani	367	32	39	26	3
Regiune	Nord	312	26	48	22	3
	Centru	310	29	47	23	1
	Chișinău	290	17	62	19	2
	Sud	231	35	47	17	1
Mediu	Urban	531	19	58	21	2
	Rural	612	32	45	21	2
Ocupație	Funcționar public/ bugetar	105	21	62	16	1
	Conducător / manager	47	23	60	17	0
	Specialist calificat	155	14	64	21	1
	Muncitor calificat	149	23	52	23	2
	Muncitor necalificat	62	21	56	19	3
	Agricultor în gospodărie individuală	48	25	60	13	2
	Student	62	34	61	5	0
	Concediu de maternitate/ paternitate	56	29	55	14	2
	Pensionar (vârstă sau dizabilitate)	279	33	36	27	4
Neangajat	135	33	43	22	1	
Situatie economică a gospodăriei	Venitul actual este destul (punem bani deoparte)	96	23	64	14	0
	Venitul actual este suficient (dar nu punem bani deoparte)	403	24	60	14	1
	Este destul de greu cu venitul actual	281	26	49	23	2
	Este foarte greu cu venitul actual	346	29	40	28	3
Studii	Gimnaziu/ Școală medie / Primară	137	36	36	26	1
	Liceal/ mediu general	183	30	46	23	1
	Medii de specialitate	197	28	45	24	3
	Colegiu	220	26	53	19	2
	Superioare	400	20	61	17	2
Limba vorbită cel mai des	Română	606	26	52	20	1
	Moldovenească	296	27	44	25	4
	Rusă	196	22	60	17	1
	Alta	40	38	48	15	0
Etnie	Moldovean	839	26	51	20	2
	Român	120	23	48	28	1
	Rus	33	21	58	12	9
	Ucrainean	66	26	58	17	0
	Găgăuz	33	30	55	15	0
	Altele	34	29	53	18	0
Aderarea Moldovei la UE	Pentru aderare	781	28	52	18	2
	Contra aderării	310	22	50	27	2

Anexa 5.2: "Vă rog să-mi spuneți dacă aveți mai multă, mai puțină sau la fel de multă încredere în judecători și procurori care sunt... (un răspuns per rând)" (continuare)

% pe rând		Bărbați				
		N	Mai multă încredere	La fel	Mai puțină încredere	Nș/Nr
Total		1143	17	56	26	2
Gen	Femeie	605	17	56	25	2
	Bărbat	538	16	56	27	1
Vârstă	18-35 ani	382	15	65	19	1
	36-55 ani	394	16	56	26	1
	Peste 55 ani	367	18	46	34	3
Regiune	Nord	312	20	49	28	2
	Centru	310	17	55	27	1
	Chișinău	290	13	65	21	2
	Sud	231	16	55	28	1
Mediu	Urban	531	14	63	21	2
	Rural	612	19	50	30	2
Ocupație	Funcționar public/ bugetar	105	12	63	25	0
	Conducător / manager	47	17	55	26	2
	Specialist calificat	155	14	68	17	1
	Muncitor calificat	149	20	56	23	1
	Muncitor necalificat	62	15	61	23	2
	Agricultor în gospodărie individuală	48	13	67	19	2
	Student	62	16	60	24	0
	Concediu de maternitate/ paternitate	56	16	57	27	0
	Pensionar (vârstă sau dizabilitate)	279	17	45	35	3
	Neangajat	135	21	50	27	1
Situatie economică a gospodăriei	Venitul actual este destul (punem bani deoparte)	96	14	63	24	0
	Venitul actual este suficient (dar nu punem bani deoparte)	403	12	63	24	1
	Este destul de greu cu venitul actual	281	16	54	28	2
	Este foarte greu cu venitul actual	346	23	48	27	2
Studii	Gimnaziu/ Școală medie / Primară	137	20	50	28	1
	Liceal/ mediu general	183	21	52	27	1
	Medii de specialitate	197	19	50	30	1
	Colegiu	220	16	51	30	3
	Superioare	400	12	65	21	2
Limba vorbită cel mai des	Română	606	16	57	26	1
	Moldovenească	296	19	50	28	3
	Rusă	196	15	61	22	2
	Alta	40	18	58	23	3
Etnie	Moldovean	839	17	56	25	2
	Român	120	15	49	35	1
	Rus	33	9	58	27	6
	Ucrainean	66	14	61	24	2
	Găgăuz	33	18	58	24	0
	Altele	34	9	59	29	3
Aderarea Moldovei la UE	Pentru aderare	781	16	56	27	1
	Contra aderării	310	19	54	25	2

Anexa 5.3: "Vă rog să-mi spuneți dacă aveți mai multă, mai puțină sau la fel de multă încredere în judecători și procurori care sunt... (un răspuns per rând)" (continuare)

% pe rând		Tineri				
		N	Mai multă încredere	La fel	Mai puțină încredere	NȘ/NR
Total		1143	35	34	28	3
Gen	Femeie	605	33	33	31	4
	Bărbat	538	38	34	25	3
Vârsta	18-35 ani	382	27	43	28	1
	36-55 ani	394	36	34	27	3
	Peste 55 ani	367	43	22	29	6
Regiune	Nord	312	34	34	27	5
	Centru	310	37	29	32	3
	Chișinău	290	33	39	25	3
	Sud	231	36	32	29	3
Mediu	Urban	531	32	38	26	4
	Rural	612	38	29	29	3
Ocupație	Funcționar public/ bugetar	105	32	41	26	1
	Conducător / manager	47	32	43	21	4
	Specialist calificat	155	29	43	24	4
	Muncitor calificat	149	33	36	29	3
	Muncitor necalificat	62	24	37	37	2
	Agricultor în gospodărie individuală	48	31	44	21	4
	Student	62	34	47	19	0
	Concediu de maternitate/ paternitate	56	23	27	48	2
	Pensionar (vârsta sau dizabilitate)	279	46	19	29	6
	Neangajat	135	32	31	35	2
Situatie economică a gospodăriei	Venitul actual este destul (punem bani deoparte)	96	36	35	28	0
	Venitul actual este suficient (dar nu punem bani deoparte)	403	36	38	23	2
	Este destul de greu cu venitul actual	281	32	35	29	4
	Este foarte greu cu venitul actual	346	36	27	34	4
Studii	Gimnaziu/ Școală medie / Primară	137	30	27	39	4
	Liceal/ mediu general	183	37	31	31	1
	Medii de specialitate	197	30	33	33	4
	Colegiu	220	35	33	29	3
	Superioare	400	38	38	20	4
Limba vorbită cel mai des	Română	606	41	34	23	3
	Moldovenească	296	30	31	34	5
	Rusă	196	25	36	36	3
	Alta	40	35	38	25	3
Etnie	Moldovean	839	35	33	28	4
	Român	120	48	28	23	1
	Rus	33	21	42	30	6
	Ucrainean	66	24	41	30	5
	Găgăuz	33	33	36	27	3
Aderarea Moldovei la UE	Altele	34	21	38	41	0
	Pentru aderare	781	39	35	23	3
	Contra aderării	310	27	30	39	4

Anexa 5.4: "Vă rog să-mi spuneți dacă aveți mai multă, mai puțină sau la fel de multă încredere în judecători și procurori care sunt... (un răspuns per rând)" (continuare)

% pe rând		Minorități etnice (gagauzi, bulgari, etc.)				
		N	Mai multă încredere	La fel	Mai puțină încredere	NȘ/NR
Total		1143	9	56	28	7
Gen	Femeie	605	10	54	28	8
	Bărbat	538	8	59	29	5
Vârstă	18-35 ani	382	8	62	26	4
	36-55 ani	394	6	60	26	8
	Peste 55 ani	367	13	46	33	8
Regiune	Nord	312	7	53	31	9
	Centru	310	10	50	33	7
	Chișinău	290	6	68	23	3
	Sud	231	14	54	26	7
Mediu	Urban	531	9	63	24	5
	Rural	612	9	50	32	8
Ocupație	Funcționar public/ bugetar	105	5	61	26	9
	Conducător / manager	47	6	72	17	4
	Specialist calificat	155	6	68	22	3
	Muncitor calificat	149	13	53	27	7
	Muncitor necalificat	62	3	55	31	11
	Agricultor în gospodărie individuală	48	4	60	23	13
	Student	62	10	60	31	0
	Concediu de maternitate/ paternitate	56	4	59	32	5
	Pensionar (vârstă sau dizabilitate)	279	14	44	34	8
Neangajat	135	11	51	31	7	
Situatie economică a gospodăriei	Venitul actual este destul (punem bani deoparte)	96	5	64	30	1
	Venitul actual este suficient (dar nu punem bani deoparte)	403	9	57	29	5
	Este destul de greu cu venitul actual	281	8	63	24	5
	Este foarte greu cu venitul actual	346	11	47	31	11
Studii	Gimnaziu/ Școală medie / Primară	137	9	41	40	9
	Liceal/ mediu general	183	11	49	32	8
	Medii de specialitate	197	9	55	30	6
	Colegiu	220	10	56	27	6
	Superioare	400	7	65	22	6
Limba vorbită cel mai des	Română	606	7	55	32	6
	Moldovenească	296	8	48	34	9
	Rusă	196	13	70	12	5
	Alta	40	23	63	8	8
Etnie	Moldovean	839	8	55	30	6
	Român	120	4	54	36	6
	Rus	33	9	76	9	6
	Ucrainean	66	12	70	15	3
	Găgăuz	33	27	52	12	9
	Altele	34	18	62	12	9
Aderarea Moldovei la UE	Pentru aderare	781	7	55	32	6
	Contra aderării	310	13	60	21	6

Anexa 6.1: "Urmează să vă citesc unele descrieri pentru activitatea instanțelor de judecată din Moldova, și vă rog să apreciați în ce măsură sunteți sau nu sunteți de acord cu acestea. Instanțele de judecată din Moldova... (un răspuns per rând)"

% pe rând		... sunt echitabile (bazate pe dreptate și adevăr)					
		N	Total de acord	Oarecum de acord	Oarecum nu sunt de acord	Deloc de acord	NȘ/NR
Total		1143	13	35	32	16	3
Gen	Femeie	605	14	36	32	15	4
	Bărbat	538	12	35	33	17	2
Vârstă	18-35 ani	382	15	43	29	12	1
	36-55 ani	394	12	32	35	18	2
	Peste 55 ani	367	13	30	32	19	6
Regiune	Nord	312	15	32	30	18	5
	Centru	310	16	36	29	16	3
	Chișinău	290	8	38	35	17	3
	Sud	231	13	35	36	14	2
Mediu	Urban	531	8	37	34	18	3
	Rural	612	17	34	31	15	3
Ocupație	Funcționar public/ bugetar	105	12	42	34	11	0
	Conducător / manager	47	6	34	43	17	0
	Specialist calificat	155	9	38	35	15	3
	Muncitor calificat	149	14	38	26	21	1
	Muncitor necalificat	62	18	42	24	13	3
	Agricultor în gospodărie individuală	48	17	29	33	17	4
	Student	62	16	44	29	10	2
	Concediu de maternitate/ paternitate	56	13	41	30	14	2
	Pensionar (vârstă sau dizabilitate)	279	12	29	33	20	6
Neangajat	135	18	28	34	16	4	
Situatie economică a gospodăriei	Venitul actual este destul (punem bani deoparte)	96	11	47	31	10	0
	Venitul actual este suficient (dar nu punem bani deoparte)	403	12	37	36	12	3
	Este destul de greu cu venitul actual	281	12	34	34	16	4
	Este foarte greu cu venitul actual	346	16	31	28	22	4
Studii	Gimnaziu/ Școală medie / Primară	137	21	34	28	11	7
	Liceal/ mediu general	183	20	37	27	14	3
	Medii de specialitate	197	16	33	28	19	4
	Colegiu	220	10	38	32	17	3
	Superioare	400	8	34	38	18	2
Limba vorbită cel mai des	Română	606	12	37	35	15	1
	Moldovenească	296	19	33	25	18	4
	Rusă	196	9	34	36	16	6
	Alta	40	8	25	28	33	8
Etnie	Moldovean	839	15	36	31	15	3
	Român	120	4	35	42	19	0
	Rus	33	9	24	45	18	3
	Ucrainean	66	8	30	26	26	11
	Găgăuz	33	3	27	42	21	6
	Altele	34	18	38	24	18	3
Aderarea Moldovei la UE	Pentru aderare	781	14	39	31	13	3
	Contra aderării	310	11	25	37	24	3

Anexa 6.2: "Urmează să vă citesc unele descrieri pentru activitatea instanțelor de judecată din Moldova, și vă rog să apreciați în ce măsură sunteți sau nu sunteți de acord cu acestea. Instanțele de judecată din Moldova... (un răspuns per rând)" (continuare)

% pe rând		... sunt transparente (nu există lucruri care se ascund intenționat de la cetățeni)					
		N	Total de acord	Oarecum de acord	Oarecum nu sunt de acord	Deloc de acord	NȘ/ NR
Total		1143	10	24	37	23	5
Gen	Femeie	605	9	26	37	24	5
	Bărbat	538	12	23	37	23	5
Vârstă	18-35 ani	382	13	24	37	22	3
	36-55 ani	394	10	24	38	23	5
	Peste 55 ani	367	8	25	35	25	7
Regiune	Nord	312	11	24	36	23	6
	Centru	310	12	30	35	20	4
	Chișinău	290	8	20	40	27	4
Mediu	Sud	231	11	23	37	23	5
	Urban	531	8	23	38	27	4
Ocupație	Rural	612	13	26	36	20	5
	Funcționar public/ bugetar	105	10	28	40	18	5
	Conducător / manager	47	11	28	43	17	2
	Specialist calificat	155	8	28	37	24	3
	Muncitor calificat	149	13	23	38	23	3
	Muncitor necalificat	62	11	23	32	27	6
	Agricultor în gospodărie individuală	48	13	27	31	21	8
	Student	62	10	24	47	15	5
	Concediu de maternitate/ paternitate	56	11	23	39	23	4
	Pensionar (vârstă sau dizabilitate)	279	8	25	34	26	7
Situatie economică a gospodăriei	Neangajat	135	12	21	36	27	4
	Venitul actual este destul (punem bani deoparte)	96	17	23	38	18	5
	Venitul actual este suficient (dar nu punem bani deoparte)	403	10	26	41	18	5
	Este destul de greu cu venitul actual	281	8	28	43	17	4
Studii	Este foarte greu cu venitul actual	346	12	21	27	34	5
	Gimnaziu/ Școală medie / Primară	137	18	23	30	20	9
	Liceal/ mediu general	183	11	27	34	24	4
	Medii de specialitate	197	11	25	34	26	5
	Colegiu	220	10	24	44	17	5
Limba vorbită cel mai des	Superioare	400	8	24	39	25	4
	Română	606	9	28	39	20	3
	Moldovenească	296	14	19	34	27	6
	Rusă	196	9	22	37	24	7
Etnie	Alta	40	8	25	23	38	8
	Moldovean	839	11	25	37	23	4
	Român	120	6	29	44	19	2
	Rus	33	9	18	36	27	9
	Ucrainean	66	8	20	30	29	14
	Găgăuz	33	9	21	36	30	3
Aderarea Moldovei la UE	Altele	34	21	15	32	24	9
	Pentru aderare	781	12	27	38	20	4
Contra aderării		310	8	20	36	31	4

Anexa 6.3: "Urmează să vă citesc unele descrieri pentru activitatea instanțelor de judecată din Moldova, și vă rog să apreciați în ce măsură sunteți sau nu sunteți de acord cu acestea. Instanțele de judecată din Moldova... (un răspuns per rând)" (continuare)

% pe rând		... slujesc interesului public/ Apără interesele cetățenilor					
		N	Total de acord	Oarecum de acord	Oarecum nu sunt de acord	Deloc de acord	NȘ/ NR
Total		1143	17	36	27	18	2
Gen	Femeie	605	18	35	27	19	2
	Bărbat	538	15	36	28	18	2
Vârstă	18-35 ani	382	18	42	25	14	1
	36-55 ani	394	15	33	31	19	2
	Peste 55 ani	367	16	32	26	23	3
Regiune	Nord	312	18	33	26	20	3
	Centru	310	18	40	22	17	3
	Chișinău	290	12	38	31	19	1
	Sud	231	18	30	32	19	1
Mediu	Urban	531	13	36	30	20	2
	Rural	612	20	36	26	17	1
Ocupație	Funcționar public/ bugetar	105	13	43	27	16	1
	Conducător / manager	47	9	34	43	15	0
	Specialist calificat	155	11	40	28	19	1
	Muncitor calificat	149	19	34	25	19	3
	Muncitor necalificat	62	19	39	23	18	2
	Agricultor în gospodărie individuală	48	17	27	31	19	6
	Student	62	24	35	35	5	0
	Concediu de maternitate/ paternitate	56	21	39	27	13	0
	Pensionar (vârstă sau dizabilitate)	279	16	32	27	22	3
Situatie economică a gospodăriei	Neangajat	135	19	35	22	22	1
	Venitul actual este destul (punem bani deoparte)	96	20	41	27	11	1
	Venitul actual este suficient (dar nu punem bani deoparte)	403	15	40	29	14	2
	Este destul de greu cu venitul actual	281	16	36	32	15	1
Studii	Este foarte greu cu venitul actual	346	19	30	22	27	2
	Gimnaziu/ Școală medie / Primară	137	26	33	23	17	1
	Liceal/ mediu general	183	22	36	26	15	1
	Medii de specialitate	197	17	36	22	22	3
	Colegiu	220	15	36	30	17	1
Limba vorbită cel mai des	Superioare	400	11	37	31	20	2
	Română	606	14	42	29	14	1
	Moldovenească	296	25	28	20	24	4
	Rusă	196	14	28	35	20	3
Etnie	Alta	40	8	35	25	30	3
	Moldovean	839	18	37	26	17	2
	Român	120	9	38	33	18	1
	Rus	33	9	21	33	36	0
	Ucrainean	66	15	30	29	20	6
	Găgăuz	33	9	33	21	33	3
Aderarea Moldovei la UE	Altele	34	24	24	38	15	0
	Pentru aderare	781	18	41	26	14	1
	Contra aderării	310	12	24	32	29	3

Anexa 6.4: "Urmează să vă citesc unele descrieri pentru activitatea instanțelor de judecată din Moldova, și vă rog să apreciați în ce măsură sunteți sau nu sunteți de acord cu acestea. Instanțele de judecată din Moldova... (un răspuns per rând)" (continuare)

% pe rând		...sunt accesibile pentru fiecare – nu există obstacole pentru dreptul de a beneficia de justiție					
		N	Total de acord	Oarecum de acord	Oarecum nu sunt de acord	Deloc de acord	NȘ/ NR
Total		1143	25	38	20	12	5
Gen	Femeie	605	27	38	20	10	5
	Bărbat	538	23	38	21	14	4
Vârstă	18-35 ani	382	26	42	21	9	1
	36-55 ani	394	25	36	21	13	5
	Peste 55 ani	367	25	35	19	13	8
Regiune	Nord	312	28	32	21	13	6
	Centru	310	25	40	21	9	5
	Chișinău	290	19	42	24	13	2
	Sud	231	29	38	15	12	7
Mediu	Urban	531	22	39	21	13	5
	Rural	612	28	37	20	10	5
Ocupație	Funcționar public/ bugetar	105	22	47	18	11	2
	Conducător / manager	47	21	51	19	9	0
	Specialist calificat	155	21	39	21	14	5
	Muncitor calificat	149	25	35	24	13	3
	Muncitor necalificat	62	26	29	23	15	8
	Agricultor în gospodărie individuală	48	31	40	19	2	8
	Student	62	32	45	16	6	0
	Concediu de maternitate/ paternitate	56	36	39	20	4	2
	Pensionar (vârstă sau dizabilitate)	279	24	35	20	12	9
Situatie economică a gospodăriei	Neangajat	135	26	36	20	16	3
	Venitul actual este destul (punem bani deoparte)	96	24	48	15	9	4
	Venitul actual este suficient (dar nu punem bani deoparte)	403	27	40	21	7	4
	Este destul de greu cu venitul actual	281	17	43	24	12	3
Studii	Este foarte greu cu venitul actual	346	30	29	17	17	7
	Gimnaziu/ Școală medie / Primară	137	34	31	18	10	7
	Liceal/ mediu general	183	28	34	22	12	4
	Medii de specialitate	197	22	38	19	14	6
	Colegiu	220	21	41	22	10	6
	Superioare	400	25	41	20	12	3
Limba vorbită cel mai des	Română	606	25	40	23	10	2
	Moldovenească	296	28	34	15	15	8
	Rusă	196	22	38	23	12	4
	Alta	40	20	40	8	10	23
Etnie	Moldovean	839	26	39	19	12	4
	Român	120	22	39	27	12	1
	Rus	33	21	27	30	18	3
	Ucrainean	66	24	41	20	6	9
	Găgăuz	33	30	39	12	9	9
	Altele	34	21	32	21	18	9
Aderarea Moldovei la UE	Pentru aderare	781	27	40	20	10	3
	Contra aderării	310	20	36	21	16	7

Anexa 6.5: "Urmează să vă citesc unele descrieri pentru activitatea instanțelor de judecată din Moldova, și vă rog să apreciați în ce măsură sunteți sau nu sunteți de acord cu acestea. Instanțele de judecată din Moldova... (un răspuns per rând)" (continuare)

% pe rând		...sunt eficiente – dau rezultate					
		N	Total de acord	Oarecum de acord	Oarecum nu sunt de acord	Deloc de acord	NȘ/ NR
Total		1143	13	42	27	14	3
Gen	Femeie	605	14	44	26	12	4
	Bărbat	538	13	40	28	16	3
Vârstă	18-35 ani	382	16	49	24	10	1
	36-55 ani	394	13	41	28	15	3
	Peste 55 ani	367	11	36	30	17	6
Regiune	Nord	312	16	39	24	15	6
	Centru	310	16	45	25	13	1
	Chișinău	290	8	41	33	15	3
	Sud	231	13	42	29	13	3
Mediu	Urban	531	9	41	30	16	4
	Rural	612	17	43	25	13	3
Ocupație	Funcționar public/ bugetar	105	13	46	29	10	3
	Conducător / manager	47	2	49	36	11	2
	Specialist calificat	155	11	43	30	14	3
	Muncitor calificat	149	19	42	22	15	1
	Muncitor necalificat	62	18	40	26	13	3
	Agricultor în gospodărie individuală	48	10	48	23	13	6
	Student	62	16	56	24	3	0
	Concediu de maternitate/ paternitate	56	16	46	21	14	2
	Pensionar (vârstă sau dizabilitate)	279	11	34	32	16	7
Situatie economică a gospodăriei	Neangajat	135	16	43	20	19	2
	Venitul actual este destul (punem bani deoparte)	96	11	50	29	8	1
	Venitul actual este suficient (dar nu punem bani deoparte)	403	11	47	28	11	3
	Este destul de greu cu venitul actual	281	14	43	28	13	2
	Este foarte greu cu venitul actual	346	17	33	26	19	5
Studii	Gimnaziu/ Școală medie / Primară	137	22	42	21	11	4
	Liceal/ mediu general	183	15	45	24	13	3
	Medii de specialitate	197	17	44	23	14	2
	Colegiu	220	13	43	29	10	5
	Superioare	400	8	39	32	17	4
Limba vorbită cel mai des	Română	606	12	45	29	12	2
	Moldovenească	296	19	38	23	17	4
	Rusă	196	10	40	28	15	7
	Alta	40	3	35	25	30	8
Etnie	Moldovean	839	15	44	26	13	2
	Român	120	8	38	37	14	4
	Rus	33	6	27	36	21	9
	Ucrainean	66	9	36	23	20	12
	Găgăuz	33	0	39	30	21	9
Aderarea Moldovei la UE	Altele	34	15	50	21	15	0
	Pentru aderare	781	14	45	28	11	3
	Contra aderării	310	13	35	27	21	5

Anexa 6.6: "Urmează să vă citesc unele descrieri pentru activitatea instanțelor de judecată din Moldova, și vă rog să apreciați în ce măsură sunteți sau nu sunteți de acord cu acestea. Instanțele de judecată din Moldova... (un răspuns per rând)" (continuare)

% pe rând		...au oameni competenți/ profesioniști					
		N	Total de acord	Oarecum de acord	Oarecum nu sunt de acord	Deloc de acord	NȘ/ NR
Total		1143	24	47	18	7	4
Gen	Femeie	605	25	49	16	7	4
	Bărbat	538	22	45	21	8	4
Vârsta	18-35 ani	382	23	51	18	6	2
	36-55 ani	394	22	46	21	8	3
	Peste 55 ani	367	27	44	16	7	7
Regiune	Nord	312	24	44	18	7	7
	Centru	310	26	46	17	8	3
	Chișinău	290	18	52	20	9	2
	Sud	231	27	47	18	6	2
Mediu	Urban	531	17	50	21	8	4
	Rural	612	30	44	16	7	4
Ocupație	Funcționar public/ bugetar	105	19	56	18	4	3
	Conducător / manager	47	15	45	28	13	0
	Specialist calificat	155	21	54	17	6	1
	Muncitor calificat	149	25	41	22	11	1
	Muncitor necalificat	62	26	40	21	6	6
	Agricultor în gospodărie individuală	48	31	42	10	6	10
	Student	62	18	63	18	2	0
	Concediu de maternitate/ paternitate	56	27	52	14	5	2
	Pensionar (vârsta sau dizabilitate)	279	27	42	15	9	8
Situatie economică a gospodăriei	Neangajat	135	26	47	19	7	1
	Venitul actual este destul (punem bani deoparte)	96	30	47	14	5	4
	Venitul actual este suficient (dar nu punem bani deoparte)	403	19	52	20	5	4
	Este destul de greu cu venitul actual	281	23	51	17	6	3
	Este foarte greu cu venitul actual	346	28	39	18	10	4
Studii	Gimnaziu/ Școală medie / Primară	137	31	39	15	9	6
	Liceal/ mediu general	183	26	46	18	7	3
	Medii de specialitate	197	28	42	18	9	3
	Colegiu	220	25	48	20	3	4
	Superioare	400	17	52	19	9	4
Limba vorbită cel mai des	Română	606	21	52	18	6	2
	Moldovenească	296	29	39	16	9	7
	Rusă	196	23	45	20	8	4
	Alta	40	20	43	25	5	8
Etnie	Moldovean	839	24	48	17	8	4
	Român	120	21	51	20	6	3
	Rus	33	9	42	33	9	6
	Ucrainean	66	30	42	15	6	6
	Găgăuz	33	21	48	24	3	3
Aderarea Moldovei la UE	Altele	34	29	38	18	9	6
	Pentru aderare	781	24	52	15	6	4
	Contra aderării	310	23	37	26	11	4

Anexa 6.7: "Urmează să vă citesc unele descrieri pentru activitatea instanțelor de judecată din Moldova, și vă rog să apreciați în ce măsură sunteți sau nu sunteți de acord cu acestea. Instanțele de judecată din Moldova... (un răspuns per rând)" (continuare)

% pe rând		...sunt imparțiale (nu țin cu o anumită parte)					
		N	Total de acord	Oarecum de acord	Oarecum nu sunt de acord	Deloc de acord	NȘ/NR
Total		1143	13	33	30	17	7
Gen	Femeie	605	12	34	30	16	8
	Bărbat	538	14	33	30	19	5
Vârstă	18-35 ani	382	14	37	32	13	4
	36-55 ani	394	12	31	29	20	8
	Peste 55 ani	367	12	32	29	19	9
Regiune	Nord	312	14	34	27	18	7
	Centru	310	15	34	29	17	5
	Chișinău	290	10	29	35	19	7
	Sud	231	11	38	29	13	9
Mediu	Urban	531	10	32	31	19	7
	Rural	612	15	34	29	15	7
Ocupație	Funcționar public/ bugetar	105	11	37	30	14	7
	Conducător / manager	47	11	32	34	17	6
	Specialist calificat	155	8	30	37	17	8
	Muncitor calificat	149	17	36	26	16	5
	Muncitor necalificat	62	15	37	35	10	3
	Agricultor în gospodărie individuală	48	10	38	19	25	8
	Student	62	10	44	35	8	3
	Concediu de maternitate/ paternitate	56	14	34	34	13	5
	Pensionar (vârstă sau dizabilitate)	279	13	30	27	19	11
Situatie economică a gospodăriei	Neangajat	135	15	30	27	23	6
	Venitul actual este destul (punem bani deoparte)	96	9	36	34	18	2
	Venitul actual este suficient (dar nu punem bani deoparte)	403	11	37	33	13	5
	Este destul de greu cu venitul actual	281	13	33	31	15	7
Studii	Este foarte greu cu venitul actual	346	16	28	24	23	10
	Gimnaziu/ Școală medie / Primară	137	17	36	23	15	9
	Liceal/ mediu general	183	15	37	27	15	6
	Medii de specialitate	197	18	30	27	18	7
	Colegiu	220	13	34	34	13	7
Limba vorbită cel mai des	Superioare	400	8	32	33	21	7
	Română	606	11	36	31	15	6
	Moldovenească	296	18	30	24	20	9
	Rusă	196	11	29	36	20	4
Etnie	Alta	40	3	40	25	18	15
	Moldovean	839	14	34	29	15	7
	Român	120	8	28	39	23	3
	Rus	33	3	27	33	36	0
	Ucrainean	66	9	27	35	21	8
	Găgăuz	33	3	42	18	18	18
Aderarea Moldovei la UE	Altele	34	12	44	26	12	6
	Pentru aderare	781	13	36	30	14	6
	Contra aderării	310	12	27	30	24	7

Anexa 6.8: "Urmează să vă citesc unele descrieri pentru activitatea instanțelor de judecată din Moldova, și vă rog să apreciați în ce măsură sunteți sau nu sunteți de acord cu acestea. Instanțele de judecată din Moldova... (un răspuns per rând)" (continuare)

% pe rând		...sunt rapide – la timp/ fără târăgănare					
		N	Total de acord	Oarecum de acord	Oarecum nu sunt de acord	Deloc de acord	NȘ/ NR
Total		1143	10	24	35	26	6
Gen	Femeie	605	9	26	35	24	6
	Bărbat	538	11	20	36	28	5
Vârsta	18-35 ani	382	10	26	36	25	3
	36-55 ani	394	10	27	35	23	5
	Peste 55 ani	367	8	18	35	29	9
Regiune	Nord	312	9	24	35	24	7
	Centru	310	12	25	35	24	4
	Chișinău	290	6	20	37	34	3
	Sud	231	12	25	35	20	8
Mediu	Urban	531	6	23	34	31	5
	Rural	612	12	25	36	21	6
Ocupație	Funcționar public/ bugetar	105	12	23	39	20	6
	Conducător / manager	47	6	21	34	36	2
	Specialist calificat	155	5	23	39	28	4
	Muncitor calificat	149	12	30	32	23	3
	Muncitor necalificat	62	11	18	34	32	5
	Agricultor în gospodărie individuală	48	8	21	42	15	15
	Student	62	8	39	27	24	2
	Concediu de maternitate/ paternitate	56	13	23	29	36	0
	Pensionar (vârsta sau dizabilitate)	279	8	19	36	28	10
Situație economică a gospodăriei	Neangajat	135	16	24	36	19	4
	Venitul actual este destul (punem bani deoparte)	96	6	28	36	27	2
	Venitul actual este suficient (dar nu punem bani deoparte)	403	7	24	39	25	5
	Este destul de greu cu venitul actual	281	8	25	37	26	5
Studii	Este foarte greu cu venitul actual	346	15	21	30	26	7
	Gimnaziu/ Școală medie / Primară	137	16	25	31	20	8
	Liceal/ mediu general	183	12	27	33	23	4
	Medii de specialitate	197	12	26	32	24	6
	Colegiu	220	10	18	42	25	6
	Superioare	400	5	24	36	31	5
Limba vorbită cel mai des	Română	606	7	24	38	27	4
	Moldovenească	296	17	21	33	22	6
	Rusă	196	7	24	33	28	8
	Alta	40	10	20	25	28	18
Etnie	Moldovean	839	10	25	35	25	5
	Român	120	4	16	44	34	2
	Rus	33	6	21	30	39	3
	Ucrainean	66	5	26	35	26	9
	Găgăuz	33	12	24	24	21	18
Aderarea Moldovei la UE	Altele	34	18	21	26	26	9
	Pentru aderare	781	9	25	36	25	4
	Contra aderării	310	11	21	34	28	6

Anexa 7.1: "După părerea Dvs., cât de independenți sunt...? (un răspuns posibil per rând)"

% pe rând		Judecătorii					
		N	Total independenți	Mai degrabă independenți	Mai degrabă nu sunt independenți	Deloc independenți	NȘ/NR
Total		1143	12	30	37	16	5
Gen	Femeie	605	13	32	35	15	6
	Bărbat	538	10	28	39	17	5
Vârstă	18-35 ani	382	13	36	38	11	3
	36-55 ani	394	13	28	35	19	6
	Peste 55 ani	367	10	26	39	19	7
Regiune	Nord	312	13	29	34	18	6
	Centru	310	14	32	36	13	5
	Chișinău	290	8	28	44	17	4
	Sud	231	11	31	34	18	6
Mediu	Urban	531	10	30	38	19	4
	Rural	612	13	30	36	14	6
Ocupație	Funcționar public/ bugetar	105	9	28	46	11	7
	Conducător / manager	47	9	23	40	26	2
	Specialist calificat	155	12	32	38	16	2
	Muncitor calificat	149	19	29	32	13	7
	Muncitor necalificat	62	11	31	34	18	6
	Agricultor în gospodărie individuală	48	13	38	33	10	6
	Student	62	10	52	27	8	3
	Concediu de maternitate/ paternitate	56	13	27	43	14	4
	Pensionar (vârstă sau dizabilitate)	279	10	24	41	19	6
Situatie economică a gospodăriei	Neangajat	135	13	33	27	19	7
	Venitul actual este destul (punem bani deoparte)	96	16	34	38	11	1
	Venitul actual este suficient (dar nu punem bani deoparte)	403	9	33	40	14	4
	Este destul de greu cu venitul actual	281	11	30	41	12	5
Studii	Este foarte greu cu venitul actual	346	15	25	30	23	7
	Gimnaziu/ Școală medie / Primară	137	15	36	25	14	10
	Liceal/ mediu general	183	14	28	36	17	5
	Medii de specialitate	197	14	28	34	18	6
	Colegiu	220	10	31	36	17	5
Limba vorbită cel mai des	Superioare	400	9	29	44	16	3
	Română	606	11	32	41	12	4
	Moldovenească	296	14	31	28	19	8
	Rusă	196	9	24	37	25	5
Etnie	Alta	40	15	18	38	23	8
	Moldovean	839	13	31	36	15	5
	Român	120	7	30	43	16	5
	Rus	33	3	18	42	27	9
	Ucrainean	66	5	23	32	32	9
	Găgăuz	33	12	18	39	24	6
Aderarea Moldovei la UE	Altele	34	12	29	47	9	3
	Pentru aderare	781	13	32	38	12	5
	Contra aderării	310	10	25	35	25	5

Anexa 7.2: "După părerea Dvs., cât de independenți sunt...? (un răspuns posibil per rând)" (continuare)

% pe rând		Procurorii					
		N	Total independenți	Mai degrabă independenți	Mai degrabă nu sunt independenți	Deloc independenți	NȘ/NR
Total		1143	12	30	35	16	7
Gen	Femeie	605	12	31	33	16	8
	Bărbat	538	11	29	38	17	5
Vârstă	18-35 ani	382	12	36	37	11	4
	36-55 ani	394	12	31	33	19	6
	Peste 55 ani	367	11	24	36	19	10
Regiune	Nord	312	13	29	30	18	9
	Centru	310	14	29	37	13	7
	Chișinău	290	7	30	42	17	3
	Sud	231	11	33	31	19	6
Mediu	Urban	531	9	32	36	19	5
	Rural	612	14	29	35	14	8
Ocupație	Funcționar public/ bugetar	105	7	31	45	10	7
	Conducător / manager	47	11	23	36	26	4
	Specialist calificat	155	11	35	36	15	2
	Muncitor calificat	149	15	32	34	12	7
	Muncitor necalificat	62	11	29	35	18	6
	Agricultor în gospodărie individuală	48	10	42	27	15	6
	Student	62	11	48	24	13	3
	Concediu de maternitate/ paternitate	56	14	25	43	11	7
	Pensionar (vârstă sau dizabilitate)	279	10	22	38	20	10
	Neangajat	135	16	33	26	19	6
Situatie economică a gospodăriei	Venitul actual este destul (punem bani deoparte)	96	13	39	34	14	1
	Venitul actual este suficient (dar nu punem bani deoparte)	403	9	35	37	13	5
	Este destul de greu cu venitul actual	281	10	30	40	13	7
	Este foarte greu cu venitul actual	346	14	23	30	24	8
Studii	Gimnaziu/ Școală medie / Primară	137	17	34	24	15	10
	Liceal/ mediu general	183	13	28	37	17	6
	Medii de specialitate	197	13	24	37	19	7
	Colegiu	220	10	34	35	14	8
	Superioare	400	10	31	39	17	4
Limba vorbită cel mai des	Română	606	12	34	38	12	5
	Moldovenească	296	14	28	29	19	10
	Rusă	196	8	28	36	23	6
	Alta	40	13	13	38	28	10
Etnie	Moldovean	839	13	32	34	14	7
	Român	120	9	31	40	15	5
	Rus	33	3	18	42	27	9
	Ucrainean	66	8	18	32	30	12
	Găgăuz	33	9	15	39	30	6
	Altele	34	9	35	41	12	3
Aderarea Moldovei la UE	Pentru aderare	781	13	33	35	12	6
	Contra aderării	310	9	23	36	25	6

Anexa 8.1: "Cum ați aprecia salariul actual ai următorilor categorii de specialiști? (un răspuns per rând)"

% pe rând		Judecători (salarii aproximative - de la 14 000 la 30 000 lei)				
		N	Salariu l este prea mare	Salariu l este potrivit	Salariu l este prea mic	NȘ/N R
Total		1143	34	56	9	1
Gen	Femeie	605	36	56	8	0
	Bărbat	538	32	56	11	1
Vârsta	18-35 ani	382	26	64	10	1
	36-55 ani	394	35	55	9	1
	Peste 55 ani	367	42	48	9	1
Regiune	Nord	312	36	55	7	2
	Centru	310	38	54	7	1
	Chișinău	290	22	61	16	1
	Sud	231	40	53	6	0
Mediu	Urban	531	29	58	12	1
	Rural	612	38	54	7	1
Ocupație	Funcționar public/ bugetar	105	28	59	12	1
	Conducător / manager	47	15	45	38	2
	Specialist calificat	155	25	61	12	1
	Muncitor calificat	149	36	56	7	1
	Muncitor necalificat	62	37	53	10	0
	Agricultor în gospodărie individuală	48	31	63	6	0
	Student	62	6	87	6	0
	Concediu de maternitate/ paternitate	56	36	59	5	0
	Pensionar (vârsta sau dizabilitate)	279	47	44	7	1
Situație economică a gospodăriei	Neangajat	135	39	57	4	0
	Venitul actual este destul (punem bani deoparte)	96	14	67	20	0
	Venitul actual este suficient (dar nu punem bani deoparte)	403	24	64	12	1
	Este destul de greu cu venitul actual	281	35	56	8	2
Studii	Este foarte greu cu venitul actual	346	51	44	5	0
	Gimnaziu/ Școală medie / Primară	137	42	52	6	0
	Liceal/ mediu general	183	38	55	7	1
	Medii de specialitate	197	45	49	4	2
	Colegiu	220	34	56	8	1
Limba vorbită cel mai des	Superioare	400	24	60	15	1
	Română	606	26	63	11	1
	Moldovenească	296	51	43	4	1
	Rusă	196	32	56	11	2
Etnie	Alta	40	40	50	10	0
	Moldovean	839	34	56	8	1
	Român	120	28	58	14	1
	Rus	33	42	45	9	3
	Ucrainean	66	26	64	9	2
	Găgăuz	33	39	48	12	0
Aderarea Moldovei la UE	Altele	34	29	53	15	3
	Pentru aderare	781	28	60	12	1
	Contra aderării	310	49	45	4	1

Anexa 8.2: "Cum ați aprecia salariul actual ai următorilor categorii de specialiști? (un răspuns per rând)" (continuare)

% pe rând		Procurori (salarii aproximative - de la 13 000 la 28 000 lei)				
		N	Salariu l este prea mare	Salariu l este potrivit	Salariu l este prea mic	NȘ/N R
Total		1143	32	57	10	1
Gen	Femeie	605	33	57	8	1
	Bărbat	538	30	58	11	2
Vârstă	18-35 ani	382	26	63	10	2
	36-55 ani	394	31	57	10	1
	Peste 55 ani	367	38	52	9	1
Regiune	Nord	312	34	58	7	1
	Centru	310	35	55	8	2
	Chișinău	290	20	62	17	1
	Sud	231	38	55	6	1
Mediu	Urban	531	28	57	13	1
	Rural	612	35	57	6	1
Ocupație	Funcționar public/ bugetar	105	29	58	11	2
	Conducător / manager	47	15	49	34	2
	Specialist calificat	155	22	63	15	1
	Muncitor calificat	149	38	54	5	3
	Muncitor necalificat	62	35	55	6	3
	Agricultor în gospodărie individuală	48	38	58	4	0
	Student	62	8	81	11	0
	Concediu de maternitate/ paternitate	56	32	64	4	0
	Pensionar (vârstă sau dizabilitate)	279	41	50	8	1
Situatie economică a gospodăriei	Neangajat	135	35	59	7	0
	Venitul actual este destul (punem bani deoparte)	96	10	70	20	0
	Venitul actual este suficient (dar nu punem bani deoparte)	403	23	62	14	1
	Este destul de greu cu venitul actual	281	32	58	7	2
Studii	Este foarte greu cu venitul actual	346	48	48	4	0
	Gimnaziu/ Școală medie / Primară	137	37	55	7	0
	Liceal/ mediu general	183	34	57	7	1
	Medii de specialitate	197	43	50	5	3
	Colegiu	220	31	59	8	2
Limba vorbită cel mai des	Superioare	400	23	61	15	1
	Română	606	23	64	12	1
	Moldovenească	296	47	47	4	1
	Rusă	196	32	55	10	3
Etnie	Alta	40	40	53	8	0
	Moldovean	839	32	58	9	1
	Român	120	27	58	16	0
	Rus	33	33	55	9	3
	Ucrainean	66	27	59	12	2
	Găgăuz	33	45	45	9	0
Aderarea Moldovei la UE	Altele	34	26	59	9	6
	Pentru aderare	781	27	60	12	1
	Contra aderării	310	45	49	4	2

Anexa 8.3: "Cum ați aprecia salariul actual ai următorilor categorii de specialiști? (un răspuns per rând)" (continuare)

% pe rând		Ofițeri de poliție (salarii aproximative - de la 6 000 la 17 000 lei)				
		N	Salariul este prea mare	Salariul este potrivit	Salariul este prea mic	NȘ/NR
Total		1143	12	51	36	1
Gen	Femeie	605	12	56	31	1
	Bărbat	538	12	45	41	1
Vârstă	18-35 ani	382	6	51	42	1
	36-55 ani	394	12	52	36	0
	Peste 55 ani	367	19	49	30	2
Regiune	Nord	312	15	54	29	1
	Centru	310	15	52	32	2
	Chișinău	290	7	41	52	1
	Sud	231	13	57	29	1
Mediu	Urban	531	10	47	42	1
	Rural	612	14	54	31	1
Ocupație	Funcționar public/ bugetar	105	7	47	45	2
	Conducător / manager	47	4	21	72	2
	Specialist calificat	155	4	50	46	1
	Muncitor calificat	149	17	58	25	1
	Muncitor necalificat	62	15	55	31	0
	Agricultor în gospodărie individuală	48	17	63	21	0
	Student	62	2	44	55	0
	Concediu de maternitate/ paternitate	56	5	66	29	0
	Pensionar (vârstă sau dizabilitate)	279	19	49	29	3
Situatie economică a gospodăriei	Neangajat	135	18	55	27	0
	Venitul actual este destul (punem bani deoparte)	96	4	32	64	0
	Venitul actual este suficient (dar nu punem bani deoparte)	403	6	52	40	1
	Este destul de greu cu venitul actual	281	12	53	33	1
Studii	Este foarte greu cu venitul actual	346	21	53	25	1
	Gimnaziu/ Școală medie / Primară	137	21	55	23	1
	Liceal/ mediu general	183	13	59	27	1
	Medii de specialitate	197	16	57	25	2
	Colegiu	220	11	54	33	2
Limba vorbită cel mai des vorbită cel mai des	Superioare	400	8	40	52	1
	Română	606	8	49	42	1
	Moldovenească	296	22	55	22	1
	Rusă	196	10	49	38	2
Etnie	Alta	40	18	50	30	3
	Moldovean	839	13	52	34	1
	Român	120	10	40	48	2
	Rus	33	18	30	52	0
	Ucrainean	66	15	47	36	2
	Găgăuz	33	12	55	30	3
Aderarea Moldovei la UE	Altele	34	3	56	38	3
	Pentru aderare	781	10	49	40	1
	Contra aderării	310	18	55	26	2

Anexa 9: "Ați interacționat în ultimii 3 ani (2021-2023) cu următoarele instituții/specialiști din Moldova? (un răspuns posibil per rând)"

% pe rând		N	Notari	Poliție	Avocați	Instanță de judecată	Procuratura	Parajuriști	Mediatori
Total		1143	46	38	21	17	11	10	6
Gen	Femeie	605	44	30	19	15	8	8	5
	Bărbat	538	47	46	24	19	14	12	7
Vârstă	18-35 ani	382	48	50	26	19	12	13	8
	36-55 ani	394	51	40	22	20	13	10	7
	Peste 55 ani	367	37	22	16	12	7	5	3
Regiune	Nord	312	44	31	15	14	8	7	4
	Centru	310	43	38	21	18	14	7	5
	Chișinău	290	54	49	29	20	12	14	9
	Sud	231	40	31	20	16	10	11	7
Mediu	Urban	531	50	44	25	18	11	13	7
	Rural	612	42	32	18	16	11	7	5
Ocupație	Funcționar public/ bugetar	105	50	45	24	18	12	14	9
	Conducător / manager	47	77	68	45	28	23	30	13
	Specialist calificat	155	61	46	28	23	17	13	11
	Muncitor calificat	149	40	42	21	19	11	13	3
	Muncitor necalificat	62	39	23	16	13	6	5	3
	Agricultor în gospodărie individuală	48	48	50	25	19	15	8	6
	Student	62	35	45	13	13	3	11	6
	Concediu de maternitate/ paternitate	56	41	46	25	13	5	5	4
	Pensionar (vârstă sau dizabilitate)	279	38	20	13	11	6	5	3
Situație economică a gospodăriei	Neangajat	135	44	38	22	19	15	5	7
	Venitul actual este destul (punem bani deoparte)	96	50	47	25	16	15	10	8
	Venitul actual este suficient (dar nu punem bani deoparte)	403	51	45	22	17	10	12	7
	Este destul de greu cu venitul actual	281	46	31	19	16	8	8	5
	Este foarte greu cu venitul actual	346	38	30	22	17	13	8	4
Studii	Gimnaziu/ Școală medie / Primară	137	27	35	18	15	14	6	4
	Liceal/ mediu general	183	37	31	17	12	8	9	4
	Medii de specialitate	197	42	34	20	16	10	7	5
	Colegiu	220	45	29	14	13	6	6	5
	Superioare	400	59	48	29	23	14	15	9
Limba vorbită cel mai des	Română	606	48	43	22	17	10	11	7
	Moldovenească	296	33	26	16	14	9	4	4
	Rusă	196	53	40	27	21	15	15	7
	Alta	40	65	33	20	13	10	10	3
Etnie	Moldovean	839	43	38	20	16	10	9	6
	Român	120	58	43	29	24	18	14	11
	Rus	33	42	27	12	12	9	3	6
	Ucrainean	66	62	36	21	12	6	11	3
	Găgăuz	33	39	27	24	15	12	18	3
Aderarea Moldovei la UE	Altele	34	53	24	24	18	12	18	3
	Pentru aderare	781	48	40	21	17	10	11	7
	Contra aderării	310	42	35	22	18	13	8	4

Anexa 10.1: "După părerea dvs., în ce măsură corupția este prezentă în rândul următoarelor instituții? Vă rog să răspundeți utilizând o scală de la 1 la 5, unde 1 este Deloc și 5 – foarte mult. (un răspuns per rând)"

% pe rând		Sistemul judecătoresc							
		N	5 Foarte multă	4 Oarecum multă	3 Medie	2 Puțină	1 Deloc	Nu am auzit de această instituție	NȘ/NR
Total		1143	25	23	30	9	6	0	7
Gen	Femeie	605	23	25	29	8	7	0	7
	Bărbat	538	26	21	31	10	6	0	6
Vârstă	18-35 ani	382	24	26	28	10	8	0	3
	36-55 ani	394	25	23	28	8	8	0	8
	Peste 55 ani	367	25	20	33	8	4	0	10
Regiune	Nord	312	25	19	31	9	6	0	9
	Centru	310	25	26	28	8	8	0	6
	Chișinău	290	29	24	28	10	5	0	4
	Sud	231	19	23	33	9	6	0	9
Mediu	Urban	531	27	23	29	9	5	0	6
	Rural	612	23	23	31	8	8	0	8
Ocupație	Funcționar public/ bugetar	105	24	27	24	12	10	0	4
	Conducător / manager	47	32	34	26	2	2	0	4
	Specialist calificat	155	28	24	30	8	6	0	5
	Muncitor calificat	149	21	19	31	12	11	1	5
	Muncitor necalificat	62	24	19	39	6	5	0	6
	Agricultor în gospodărie individuală	48	15	19	35	6	10	0	15
	Student	62	21	39	29	5	5	0	2
	Concediu de maternitate/ paternitate	56	21	25	36	9	5	0	4
	Pensionar (vârstă sau dizabilitate)	279	26	22	32	6	4	0	10
Neangajat	135	29	19	21	15	8	0	9	
Situatie economică a gospodăriei	Venitul actual este destul (punem bani deoparte)	96	23	27	32	11	3	0	3
	Venitul actual este suficient (dar nu punem bani deoparte)	403	21	26	32	10	6	0	6
	Este destul de greu cu venitul actual	281	22	28	30	7	5	0	8
	Este foarte greu cu venitul actual	346	32	14	27	8	10	0	9
Studii	Gimnaziu/ Școală medie / Primară	137	25	13	28	12	9	0	12
	Liceal/ mediu general	183	23	23	31	11	5	1	6
	Medii de specialitate	197	23	22	32	7	7	0	8
	Colegiu	220	21	22	35	5	8	0	8
	Superioare	400	28	28	26	10	5	0	4
Limba vorbită cel mai des	Română	606	27	26	30	9	5	0	3
	Moldovenească	296	24	19	27	8	10	0	12
	Rusă	196	22	24	33	9	4	1	8
	Alta	40	18	15	40	8	5	0	15
Etnie	Moldovean	839	25	22	30	9	7	0	6
	Român	120	33	33	24	6	3	0	2
	Rus	33	27	21	30	12	3	0	6
	Ucrainean	66	17	20	33	5	8	3	15
	Găgăuz	33	15	24	33	15	3	0	9
	Altele	34	18	26	26	6	6	0	18
Aderarea Moldovei la UE	Pentru aderare	781	23	25	30	9	6	0	6
	Contra aderării	310	30	16	29	7	8	1	8

Anexa 10.2: "După părerea dvs., în ce măsură corupția este prezentă în rândul următoarelor instituții? Vă rog să răspundeți utilizând o scală de la 1 la 5, unde 1 este Deloc și 5 – foarte mult. (un răspuns per rând)" (continuare)

% pe rând		Sistemul procuraturii							
		N	5 Foarte multă	4 Oarecum multă	3 Medie	2 Puțină	1 Deloc	Nu am auzit de această instituție	NȘ/NR
Total		1143	23	24	29	10	5	0	8
Gen	Femeie	605	23	24	28	10	6	0	10
	Bărbat	538	24	23	31	10	5	0	6
Vârstă	18-35 ani	382	24	25	28	12	6	0	5
	36-55 ani	394	24	22	29	9	7	0	7
	Peste 55 ani	367	22	24	30	9	3	0	12
Regiune	Nord	312	23	20	28	10	6	0	12
	Centru	310	25	25	27	11	6	0	5
	Chișinău	290	24	25	31	10	3	0	7
	Sud	231	20	26	31	9	6	0	9
Mediu	Urban	531	24	23	31	10	4	0	8
	Rural	612	23	24	28	10	7	0	8
Ocupație	Funcționar public/ bugetar	105	18	32	27	10	6	0	8
	Conducător / manager	47	32	26	34	4	2	0	2
	Specialist calificat	155	24	23	34	10	5	0	5
	Muncitor calificat	149	23	21	22	15	9	1	7
	Muncitor necalificat	62	23	24	35	10	5	0	3
	Agricultor în gospodărie individuală	48	13	19	33	8	13	0	15
	Student	62	19	32	35	6	5	0	2
	Concediu de maternitate/ paternitate	56	25	20	36	5	5	0	9
	Pensionar (vârstă sau dizabilitate)	279	24	25	27	9	3	0	13
Situație economică a gospodăriei	Neangajat	135	32	15	25	13	5	0	10
	Venitul actual este destul (punem bani deoparte)	96	22	26	31	16	3	0	2
	Venitul actual este suficient (dar nu punem bani deoparte)	403	20	26	32	10	5	0	7
	Este destul de greu cu venitul actual	281	22	26	31	7	5	0	9
	Este foarte greu cu venitul actual	346	29	19	24	11	7	0	11
Studii	Gimnaziu/ Școală medie / Primară	137	23	19	26	15	9	0	8
	Liceal/ mediu general	183	25	22	31	10	4	0	8
	Medii de specialitate	197	28	18	26	10	7	0	10
	Colegiu	220	19	25	31	9	5	0	10
	Superioare	400	23	28	30	9	4	0	6
Limba vorbită cel mai des	Română	606	23	26	31	10	4	0	6
	Moldovenească	296	27	21	24	10	7	0	11
	Rusă	196	21	24	29	11	6	1	10
	Alta	40	13	20	35	8	8	0	18
Etnie	Moldovean	839	23	23	29	10	6	0	8
	Român	120	28	30	28	9	1	0	4
	Rus	33	30	15	33	12	3	0	6
	Ucrainean	66	21	20	27	5	5	2	21
	Găgăuz	33	15	27	27	15	6	0	9
Aderarea Moldovei la UE	Altele	34	9	29	29	3	12	0	18
	Pentru aderare	781	22	25	32	10	4	0	7
	Contra aderării	310	29	22	23	9	8	0	8

Anexa 10.3: "După părerea dvs., în ce măsură corupția este prezentă în rândul următoarelor instituții? Vă rog să răspundeți utilizând o scală de la 1 la 5, unde 1 este Deloc și 5 – foarte mult. (un răspuns per rând)" (continuare)

% pe rând		Poliție							
		N	5 Foarte multă	4 Oarecum multă	3 Medie	2 Puțină	1 Deloc	Nu am auzit de această instituție	NȘ/NR
Total		1143	22	24	32	12	6	0	4
Gen	Femeie	605	22	26	29	12	6	0	4
	Bărbat	538	21	22	35	12	6	0	4
Vârsta	18-35 ani	382	27	27	31	6	6	0	2
	36-55 ani	394	21	21	32	16	7	0	3
	Peste 55 ani	367	17	25	31	15	6	0	7
Regiune	Nord	312	21	24	30	12	6	0	7
	Centru	310	25	22	30	15	7	0	2
	Chișinău	290	21	26	36	9	6	0	3
	Sud	231	19	26	31	13	7	0	4
Mediu	Urban	531	19	25	34	11	6	0	5
	Rural	612	24	23	29	14	7	0	4
Ocupație	Funcționar public/ bugetar	105	17	21	38	12	10	0	2
	Conducător / manager	47	21	30	34	6	6	0	2
	Specialist calificat	155	24	27	30	13	4	0	3
	Muncitor calificat	149	21	22	31	16	7	1	2
	Muncitor necalificat	62	24	24	29	11	8	0	3
	Agricultor în gospodărie individuală	48	19	21	33	8	10	0	8
	Student	62	34	31	26	5	3	0	2
	Concediu de maternitate/ paternitate	56	23	25	34	7	11	0	0
	Pensionar (vârsta sau dizabilitate)	279	16	24	32	15	6	0	6
Situatie economică a gospodăriei	Neangajat	135	29	19	28	11	6	0	7
	Venitul actual este destul (punem bani deoparte)	96	14	32	34	11	6	0	2
	Venitul actual este suficient (dar nu punem bani deoparte)	403	19	27	34	13	3	0	3
	Este destul de greu cu venitul actual	281	20	26	32	11	7	0	4
Studii	Este foarte greu cu venitul actual	346	28	18	28	12	8	0	6
	Gimnaziu/ Școală medie / Primară	137	23	19	26	14	11	0	7
	Liceal/ mediu general	183	28	22	32	8	6	0	4
	Medii de specialitate	197	23	21	31	15	6	0	4
	Colegiu	220	18	28	29	11	7	0	6
	Superioare	400	19	26	35	13	5	0	2
Limba vorbită cel mai des	Română	606	22	26	33	13	5	0	2
	Moldovenească	296	23	19	32	11	9	0	5
	Rusă	196	22	24	27	12	6	1	8
	Alta	40	8	33	28	18	8	0	8
Etnie	Moldovean	839	23	23	32	12	7	0	3
	Român	120	16	27	41	13	3	0	2
	Rus	33	21	27	21	15	6	0	9
	Ucrainean	66	17	24	26	8	12	2	12
	Găgăuz	33	12	33	21	24	3	0	6
	Altele	34	15	21	32	18	3	0	12
Aderarea Moldovei la UE	Pentru aderare	781	21	25	33	13	6	0	3
	Contra aderării	310	25	21	29	12	8	0	5

Anexa 10.4: "După părerea dvs., în ce măsură corupția este prezentă în rândul următoarelor instituții? Vă rog să răspundeți utilizând o scală de la 1 la 5, unde 1 este Deloc și 5 – foarte mult. (un răspuns per rând)" (continuare)

% pe rând		Avocați							NȘ/NR
		N	5 Foarte multă	4 Oarecum multă	3 Medie	2 Puțină	1 Deloc	Nu am auzit de această instituție	
Total		1143	19	19	35	12	8	0	8
Gen	Femeie	605	20	19	35	12	7	0	8
	Bărbat	538	17	18	34	12	10	0	8
Vârstă	18-35 ani	382	16	21	37	12	8	0	5
	36-55 ani	394	21	18	31	12	10	0	7
	Peste 55 ani	367	19	16	35	11	6	0	13
Regiune	Nord	312	17	15	33	13	9	0	13
	Centru	310	20	20	33	10	10	0	7
	Chișinău	290	16	22	40	13	5	0	4
Mediu	Sud	231	23	17	32	11	10	0	8
	Urban	531	18	19	37	12	6	0	8
Ocupație	Rural	612	20	18	32	12	10	0	8
	Funcționar public/ bugetar	105	21	16	40	8	10	0	6
	Conducător / manager	47	13	30	36	11	9	0	2
	Specialist calificat	155	19	20	34	14	8	0	6
	Muncitor calificat	149	16	22	31	13	11	1	6
	Muncitor necalificat	62	16	19	42	8	8	0	6
	Agricultor în gospodărie individuală	48	13	6	35	15	13	0	19
	Student	62	15	32	35	15	2	0	2
	Concediu de maternitate/ paternitate	56	20	11	46	11	7	0	5
	Pensionar (vârstă sau dizabilitate)	279	20	16	34	11	6	0	13
Situatie economică a gospodăriei	Neangajat	135	24	16	26	15	11	0	8
	Venitul actual este destul (punem bani deoparte)	96	10	18	46	14	8	0	4
	Venitul actual este suficient (dar nu punem bani deoparte)	403	14	20	39	12	7	0	8
	Este destul de greu cu venitul actual	281	20	22	31	11	7	0	8
Studii	Este foarte greu cu venitul actual	346	25	14	31	11	10	0	9
	Gimnaziu/ Școală medie / Primară	137	28	15	24	12	9	0	12
	Liceal/ mediu general	183	21	18	33	11	9	0	7
	Medii de specialitate	197	18	13	36	13	11	0	9
	Colegiu	220	15	18	37	12	7	0	10
	Superioare	400	17	23	37	11	7	0	6
Limba vorbită cel mai des	Română	606	18	20	38	12	6	0	6
	Moldovenească	296	20	16	29	11	12	0	11
	Rusă	196	19	18	33	11	9	1	9
	Alta	40	13	18	30	20	5	0	15
Etnie	Moldovean	839	18	19	34	12	9	0	8
	Român	120	21	21	40	9	5	0	4
	Rus	33	21	18	39	9	3	0	9
	Ucrainean	66	12	14	36	11	5	2	21
	Găgăuz	33	24	12	24	18	12	0	9
	Altele	34	18	21	29	12	12	0	9
Aderarea Moldovei la UE	Pentru aderare	781	17	20	37	12	8	0	7
	Contra aderării	310	22	16	30	13	10	0	9

Anexa 11: "Cum credeți, corupția în sistemul judecătoresc este prezentă mai mult la nivelul superior (Curțile de Apel/Curtea Supremă de Justiție), inferior (judecătorii de prim nivel) sau la fel la ambele niveluri? (un răspuns posibil)"

% pe rând		N	Nivelul superior (Curțile de Apel/Curtea Supremă de Justiție)	Nivelul inferior (judecătorii de prim nivel)	La fel la ambele niveluri	Nu există corupție în sistemul judecătoresc	Nș/Nr
Total		1143	16	13	56	5	10
Gen	Femeie	605	16	14	54	6	10
	Bărbat	538	16	12	59	4	9
Vârstă	18-35 ani	382	17	16	57	6	4
	36-55 ani	394	15	10	60	5	9
	Peste 55 ani	367	16	13	51	3	17
Regiune	Nord	312	13	12	56	4	15
	Centru	310	17	13	59	5	7
	Chișinău	290	19	13	58	4	6
	Sud	231	16	14	50	8	13
Mediu	Urban	531	19	13	58	4	7
	Rural	612	14	13	55	6	13
Ocupație	Funcționar public/ bugetar	105	10	15	62	6	7
	Conducător / manager	47	17	9	70	2	2
	Specialist calificat	155	21	13	59	1	6
	Muncitor calificat	149	15	10	57	11	7
	Muncitor necalificat	62	11	16	61	6	5
	Agricultor în gospodărie individuală	48	6	17	50	6	21
	Student	62	23	23	45	5	5
	Concediu de maternitate/ paternitate	56	16	13	64	2	5
	Pensionar (vârstă sau dizabilitate)	279	17	12	50	3	18
Neangajat	135	16	10	60	6	9	
Situatie economică a gospodăriei	Venitul actual este destul (punem bani deoparte)	96	29	21	44	3	3
	Venitul actual este suficient (dar nu punem bani deoparte)	403	13	13	61	4	8
	Este destul de greu cu venitul actual	281	17	11	56	4	11
	Este foarte greu cu venitul actual	346	14	12	55	6	12
Studii	Gimnaziu/ Școală medie / Primară	137	16	9	48	12	15
	Liceal/ mediu general	183	18	10	56	7	10
	Medii de specialitate	197	11	15	59	4	11
	Colegiu	220	16	12	56	3	13
	Superioare	400	18	15	58	3	6
Limba vorbită cel mai des	Română	606	16	15	59	4	6
	Moldovenească	296	13	9	55	6	16
	Rusă	196	19	13	53	4	11
	Alta	40	23	15	38	8	18
Etnie	Moldovean	839	15	12	58	6	9
	Român	120	22	19	52	1	7
	Rus	33	21	9	61	3	6
	Ucrainean	66	12	17	53	3	15
	Găgăuz	33	24	12	42	6	15
Aderarea Moldovei la UE	Alta	34	29	6	38	6	21
	Pentru aderare	781	15	14	57	5	8
	Contra aderării	310	18	9	55	6	12

Anexa 12: "În opinia dvs., unde este prezentă corupția mai mult în sistemul procuraturii? (un răspuns posibil)"

% pe rând		N	Consiliul Superior al Procuraturii	Procuratura Generală	Procuraturile teritoriale	Procuratura Anticorupție	PCCOCS	Nu există corupție în sistemul procuraturii	Nș/Nr
Total		1143	11	18	22	8	7	6	27
Gen	Femeie	605	11	18	21	7	8	7	28
	Bărbat	538	12	18	25	9	5	5	27
Vârstă	18-35 ani	382	12	23	22	9	8	7	19
	36-55 ani	394	9	19	22	7	7	6	30
	Peste 55 ani	367	14	13	24	8	5	5	32
Regiune	Nord	312	11	16	20	8	5	8	33
	Centru	310	11	22	27	8	7	6	20
	Chișinău	290	13	18	24	8	6	3	27
	Sud	231	11	17	19	8	8	7	30
Mediu	Urban	531	14	19	21	8	6	5	27
	Rural	612	9	18	24	8	7	7	27
Ocupație	Funcționar public/ bugetar	105	11	18	20	9	8	7	28
	Conducător / manager	47	11	21	23	11	4	2	28
	Specialist calificat	155	12	25	23	7	6	3	26
	Muncitor calificat	149	11	15	19	7	9	11	27
	Muncitor necalificat	62	10	24	16	5	10	6	29
	Agricultor în gospodărie individuală	48	4	19	21	6	2	15	33
	Student	62	16	24	29	11	11	2	6
	Concediu de maternitate/ paternitate	56	9	21	23	7	7	9	23
	Pensionar (vârstă sau dizabilitate)	279	14	13	24	8	5	3	33
Neangajat	135	11	18	21	10	7	9	23	
Situatie economică a gospodăriei	Venitul actual este destul (punem bani deoparte)	96	16	17	25	15	8	2	18
	Venitul actual este suficient (dar nu punem bani deoparte)	403	11	19	26	7	6	7	23
	Este destul de greu cu venitul actual	281	12	16	23	6	6	6	30
	Este foarte greu cu venitul actual	346	9	19	17	9	7	7	33
Studii	Gimnaziu/ Școală medie / Primară	137	9	21	17	3	8	11	31
	Liceal/ mediu general	183	9	22	21	8	6	8	26
	Medii de specialitate	197	9	19	21	9	7	6	28
	Colegiu	220	12	15	22	5	8	6	31
	Superioare	400	14	17	26	10	5	4	24
Limba vorbită cel mai des	Română	606	11	21	26	9	6	5	22
	Moldovenească	296	9	18	19	9	5	9	31
	Rusă	196	17	14	18	4	11	4	32
	Alta	40	10	8	13	8	5	10	48
Etnie	Moldovean	839	11	18	23	9	6	7	26
	Român	120	12	20	33	8	3	2	23
	Rus	33	12	18	21	9	9	3	27
	Ucrainean	66	17	5	17	5	11	3	44
	Găgăuz	33	9	15	3	6	12	9	45
	Alta	34	15	21	21	3	6	9	26
Aderarea Moldovei la UE	Pentru aderare	781	10	19	25	9	6	6	24
	Contra aderării	310	16	18	16	6	7	7	30

Anexa 13: "Cunoașteți sau ați auzit despre reforme din sectorul justiției și anticorupție din Moldova? (un răspuns posibil)"

% pe rând		N	Am auzit și cunosc detalii	Am auzit, dar nu cunosc detalii	Nu am auzit	Nș/Nr
Total		1143	15	55	29	1
Gen	Femeie	605	12	57	30	1
	Bărbat	538	18	53	29	1
Vârstă	18-35 ani	382	13	53	34	1
	36-55 ani	394	16	55	27	1
	Peste 55 ani	367	15	57	27	0
Regiune	Nord	312	14	54	31	0
	Centru	310	12	55	32	1
	Chișinău	290	19	54	26	1
	Sud	231	14	57	29	0
Mediu	Urban	531	17	56	27	0
	Rural	612	13	54	32	1
Ocupație	Funcționar public/ bugetar	105	22	51	26	1
	Conducător / manager	47	28	57	15	0
	Specialist calificat	155	22	61	17	0
	Muncitor calificat	149	8	46	44	2
	Muncitor necalificat	62	6	58	32	3
	Agricultor în gospodărie individuală	48	17	50	33	0
	Student	62	3	58	39	0
	Concediu de maternitate/ paternitate	56	9	59	30	2
	Pensionar (vârstă sau dizabilitate)	279	16	57	27	0
Neangajat	135	11	53	36	0	
Situatie economică a gospodăriei	Venitul actual este destul (punem bani deoparte)	96	20	54	25	1
	Venitul actual este suficient (dar nu punem bani deoparte)	403	15	57	28	0
	Este destul de greu cu venitul actual	281	14	59	26	2
	Este foarte greu cu venitul actual	346	13	51	36	0
Studii	Gimnaziu/ Școală medie / Primară	137	3	49	47	1
	Liceal/ mediu general	183	11	51	37	1
	Medii de specialitate	197	9	58	32	1
	Colegiu	220	11	59	29	1
	Superioare	400	25	56	19	0
Limba vorbită cel mai des	Română	606	19	57	24	0
	Moldovenească	296	9	52	38	1
	Rusă	196	15	53	32	1
	Alta	40	3	55	40	3
Etnie	Moldovean	839	13	54	32	1
	Român	120	35	52	13	0
	Rus	33	6	67	27	0
	Ucrainean	66	8	67	23	3
	Găgăuz	33	15	48	36	0
	Alta	34	9	65	26	0
Aderarea Moldovei la UE	Pentru aderare	781	17	58	25	0
	Contra aderării	310	10	50	39	1

Anexa 14: "Ați auzit despre faptul că Moldova are o Strategie privind asigurarea independenței și integrității sectorului justiție? (un răspuns posibil)"

% pe rând		N	Am auzit și cunosc detalii	Am auzit, dar nu cunosc detalii	Nu am auzit	Nș/Nr
Total		1143	10	52	37	1
Gen	Femeie	605	9	53	38	1
	Bărbat	538	12	50	37	0
Vârstă	18-35 ani	382	8	51	41	1
	36-55 ani	394	11	52	36	1
	Peste 55 ani	367	12	53	35	1
Regiune	Nord	312	10	49	41	1
	Centru	310	8	55	35	1
	Chișinău	290	13	52	34	1
	Sud	231	10	50	39	0
Mediu	Urban	531	11	50	38	0
	Rural	612	10	53	36	1
Ocupație	Funcționar public/ bugetar	105	15	52	32	0
	Conducător / manager	47	13	68	17	2
	Specialist calificat	155	15	53	32	0
	Muncitor calificat	149	9	40	50	1
	Muncitor necalificat	62	2	52	42	5
	Agricultor în gospodărie individuală	48	13	44	44	0
	Student	62	6	60	34	0
	Concediu de maternitate/ paternitate	56	5	57	38	0
	Pensionar (vârstă sau dizabilitate)	279	12	52	35	1
Neangajat	135	5	52	43	0	
Situatie economică a gospodăriei	Venitul actual este destul (punem bani deoparte)	96	14	55	30	1
	Venitul actual este suficient (dar nu punem bani deoparte)	403	12	54	34	0
	Este destul de greu cu venitul actual	281	11	53	36	0
	Este foarte greu cu venitul actual	346	7	47	45	1
Studii	Gimnaziu/ Școală medie / Primară	137	4	39	55	2
	Liceal/ mediu general	183	8	54	39	0
	Medii de specialitate	197	7	50	42	1
	Colegiu	220	9	49	42	0
	Superioare	400	17	57	27	0
Limba vorbită cel mai des	Română	606	13	57	30	0
	Moldovenească	296	7	46	45	2
	Rusă	196	10	44	46	0
	Alta	40	0	45	53	3
Etnie	Moldovean	839	10	51	38	1
	Român	120	21	63	17	0
	Rus	33	6	42	52	0
	Ucrainean	66	6	45	47	2
	Găgăuz	33	6	45	48	0
	Alta	34	9	53	38	0
Aderarea Moldovei la UE	Pentru aderare	781	12	55	33	1
	Contra aderării	310	6	46	47	1

Anexa 15: "În prezent, Comisiile speciale cu participarea experților internaționali verifică integritatea și averea judecătorilor și procurorilor, această evaluare fiind numită vetting. În ce măsură aveți încredere în rezultatele vetting-ului? (un răspuns posibil)"

% pe rând		Count	Foarte multă	Mai degrabă multă	Puțină	Deloc	Nș/Nr
Total		1143	13	27	42	15	4
Gen	Femeie	605	13	26	43	13	4
	Bărbat	538	12	27	41	17	3
Vârstă	18-35 ani	382	8	32	48	9	2
	36-55 ani	394	14	23	40	18	5
	Peste 55 ani	367	16	25	38	17	4
Regiune	Nord	312	13	22	47	12	6
	Centru	310	13	30	40	15	3
	Chișinău	290	11	29	42	16	2
	Sud	231	14	26	38	17	5
Mediu	Urban	531	11	28	43	15	3
	Rural	612	14	25	41	15	5
Ocupație	Funcționar public/ bugetar	105	6	35	47	11	1
	Conducător / manager	47	19	28	38	15	0
	Specialist calificat	155	15	28	41	12	3
	Muncitor calificat	149	13	21	43	17	5
	Muncitor necalificat	62	16	23	35	21	5
	Agricultor în gospodărie individuală	48	13	29	38	10	10
	Student	62	3	47	45	5	0
	Concediu de maternitate/ paternitate	56	11	29	52	7	2
	Pensionar (vârstă sau dizabilitate)	279	14	24	39	18	5
Neangajat	135	11	24	43	17	5	
Situatie economică a gospodăriei	Venitul actual este destul (punem bani deoparte)	96	22	40	28	9	1
	Venitul actual este suficient (dar nu punem bani deoparte)	403	10	33	42	11	4
	Este destul de greu cu venitul actual	281	14	26	44	13	3
	Este foarte greu cu venitul actual	346	11	17	44	23	6
Studii	Gimnaziu/ Școală medie / Primară	137	17	19	45	12	7
	Liceal/ mediu general	183	12	24	47	14	3
	Medii de specialitate	197	11	18	48	18	5
	Colegiu	220	10	31	38	16	5
	Superioare	400	13	33	38	15	2
Limba vorbită cel mai des	Română	606	14	34	39	10	3
	Moldovenească	296	13	15	47	19	6
	Rusă	196	7	23	42	23	5
	Alta	40	10	18	50	20	3
Etnie	Moldovean	839	13	27	43	13	4
	Român	120	20	38	33	8	1
	Rus	33	6	12	42	33	6
	Ucrainean	66	6	26	42	23	3
	Găgăuz	33	3	18	58	15	6
	Alta	34	9	21	44	18	9
Aderarea Moldovei la UE	Pentru aderare	781	15	31	40	10	4
	Contra aderării	310	6	18	46	27	3

Anexa 16: "Cum credeți, cât de importantă sau neimportantă este crearea în Moldova a unei Curți Anticorupție și sistem nou de instanțe judecătorești anticorupție? (un răspuns posibil)"

% pe rând		N	Foarte importantă	Mai degrabă importantă	Mai degrabă neimportantă	Deloc importantă	Nș/Nr
Total		1143	48	27	10	11	4
Gen	Femeie	605	50	27	9	9	5
	Bărbat	538	46	28	10	13	3
Vârstă	18-35 ani	382	57	29	6	7	1
	36-55 ani	394	43	29	10	12	5
	Peste 55 ani	367	44	23	12	14	7
Regiune	Nord	312	47	27	10	12	3
	Centru	310	50	27	9	8	5
	Chișinău	290	49	30	9	11	1
	Sud	231	45	24	10	13	7
Mediu	Urban	531	47	26	12	11	3
	Rural	612	49	28	7	11	5
Ocupație	Funcționar public/ bugetar	105	54	30	8	5	3
	Conducător / manager	47	43	28	17	11	2
	Specialist calificat	155	50	25	12	9	3
	Muncitor calificat	149	48	31	7	11	3
	Muncitor necalificat	62	37	31	13	10	10
	Agricultor în gospodărie individuală	48	50	21	6	17	6
	Student	62	69	19	3	6	2
	Concediu de maternitate/ paternitate	56	61	30	4	5	0
	Pensionar (vârstă sau dizabilitate)	279	42	25	12	14	6
Neangajat	135	47	27	8	13	4	
Situatie economică a gospodăriei	Venitul actual este destul (punem bani deoparte)	96	56	30	5	8	0
	Venitul actual este suficient (dar nu punem bani deoparte)	403	51	26	11	10	3
	Este destul de greu cu venitul actual	281	52	25	10	9	4
	Este foarte greu cu venitul actual	346	40	29	9	15	7
Studii	Gimnaziu/ Școală medie / Primară	137	38	36	7	9	10
	Liceal/ mediu general	183	54	25	5	11	5
	Medii de specialitate	197	45	27	12	12	4
	Colegiu	220	50	25	9	11	5
	Superioare	400	49	26	12	11	2
Limba vorbită cel mai des	Română	606	55	27	8	7	3
	Moldovenească	296	38	28	11	15	8
	Rusă	196	46	26	11	15	2
	Alta	40	33	28	5	23	13
Etnie	Moldovean	839	48	29	9	10	4
	Român	120	63	19	9	5	3
	Rus	33	42	18	15	21	3
	Ucrainean	66	39	20	9	23	9
	Găgăuz	33	33	33	6	24	3
	Alta	34	35	38	15	9	3
Aderarea Moldovei la UE	Pentru aderare	781	55	27	8	7	3
	Contra aderării	310	33	29	13	21	5

Anexa 17: "În opinia dvs., cât de informat/ă sunteți în privința reformei în sectorul justiției și anticorupție din Moldova? (un răspuns posibil)"

% pe rând		N	Foarte informat(ă)	Mai degrabă informat(ă)	Mai degrabă neinformată(ă)	Deloc informat(ă)	Nș/Nr
Total		1143	4	35	42	17	1
Gen	Femeie	605	3	32	47	18	1
	Bărbat	538	6	39	36	17	1
Vârsta	18-35 ani	382	4	34	48	13	1
	36-55 ani	394	4	34	40	21	0
	Peste 55 ani	367	4	38	38	18	3
Regiune	Nord	312	4	33	45	16	2
	Centru	310	5	37	39	17	1
	Chișinău	290	4	39	41	16	1
	Sud	231	4	31	42	22	1
Mediu	Urban	531	4	37	41	17	0
	Rural	612	4	33	42	18	2
Ocupație	Funcționar public/ bugetar	105	3	41	43	13	0
	Conducător / manager	47	11	43	34	13	0
	Specialist calificat	155	6	38	46	8	1
	Muncitor calificat	149	3	33	44	19	1
	Muncitor necalificat	62	2	26	35	35	2
	Agricultor în gospodărie individuală	48	4	27	52	15	2
	Student	62	2	29	55	15	0
	Concediu de maternitate/ paternitate	56	2	30	55	13	0
	Pensionar (vârsta sau dizabilitate)	279	4	37	34	22	3
Neangajat	135	4	34	40	20	1	
Situatie economică a gospodăriei	Venitul actual este destul (punem bani deoparte)	96	7	47	33	11	1
	Venitul actual este suficient (dar nu punem bani deoparte)	403	3	40	46	11	0
	Este destul de greu cu venitul actual	281	4	35	46	15	1
	Este foarte greu cu venitul actual	346	5	27	37	29	3
Studii	Gimnaziu/ Școală medie / Primară	137	3	22	39	33	4
	Liceal/ mediu general	183	3	31	43	23	1
	Medii de specialitate	197	3	35	41	20	2
	Colegiu	220	4	35	46	15	1
	Superioare	400	7	43	41	10	1
Limba vorbită cel mai des	Română	606	5	42	43	11	1
	Moldovenească	296	3	29	38	27	3
	Rusă	196	5	27	46	21	0
	Alta	40	0	28	43	28	3
Etnie	Moldovean	839	4	35	42	18	1
	Român	120	7	56	33	4	1
	Rus	33	3	45	33	18	0
	Ucrainean	66	2	24	53	20	2
	Găgăuz	33	6	12	52	30	0
	Alta	34	6	21	50	21	3
Aderarea Moldovei la UE	Pentru aderare	781	5	39	41	14	1
	Contra aderării	310	2	29	43	25	1

Anexa 18: "Care sunt principalele surse din care aflați informații despre reforma justiției și anticorupție? (răspuns multiplu)"

% pe rând		N	Televiziune	Rețele de socializare	Site-uri de știri	Rude, prieteni	Colegi de lucru	Radio	Media tipărită	Dezbateri	Alteceva	Nș/Nr
Total		1143	57	48	35	21	14	13	11	7	3	1
Gen	Femeie	605	61	49	35	20	12	11	10	7	2	1
	Bărbat	538	53	47	36	22	16	15	12	7	4	0
Vârstă	18-35 ani	382	37	62	44	21	16	6	8	5	4	0
	36-55 ani	394	57	49	39	20	15	13	10	10	4	1
	Peste 55 ani	367	78	32	23	21	10	21	15	7	0	1
Regiune	Nord	312	53	46	35	16	11	13	9	6	2	2
	Centru	310	67	44	31	22	14	14	11	7	5	1
	Chișinău	290	46	51	44	23	16	11	13	9	3	0
	Sud	231	62	51	31	23	13	15	11	7	2	0
Mediu	Urban	531	51	48	40	21	15	13	12	8	4	1
	Rural	612	62	47	31	21	12	14	9	7	2	1
Ocupație	Funcționar public/ bugetar	105	53	63	42	22	28	10	17	8	2	0
	Conducător / manager	47	43	49	60	26	13	15	19	23	4	0
	Specialist calificat	155	50	55	47	26	18	10	15	13	5	1
	Muncitor calificat	149	54	54	38	22	22	14	11	7	3	1
	Muncitor necalificat	62	53	44	32	23	16	19	3	5	0	2
	Agricultor în gospodărie individuală	48	65	56	29	29	10	21	13	10	2	2
	Student	62	29	66	47	24	6	0	2	5	3	0
	Concediu de maternitate/ paternitate	56	43	66	34	16	11	4	4	7	5	0
	Pensionar (vârstă sau dizabilitate)	279	81	27	21	18	6	20	13	5	1	1
	Neangajat	135	52	47	32	16	9	10	4	4	6	1
Situatie economică a gospodăriei	Venitul actual este destul (punem bani deoparte)	96	39	53	42	23	17	15	17	11	3	0
	Venitul actual este suficient (dar nu punem bani deoparte)	403	53	53	42	24	15	12	11	9	3	1
	Este destul de greu cu venitul actual	281	62	45	37	20	14	17	14	6	4	0
	Este foarte greu cu venitul actual	346	64	43	25	16	11	11	6	5	2	2
Studii	Gimnaziu/ Școală medie / Primară	137	61	39	30	14	7	7	1	2	3	2
	Liceal/ mediu general	183	54	47	28	19	9	11	6	3	3	2
	Medii de specialitate	197	61	53	34	21	13	15	7	7	3	0
	Colegiu	220	61	48	30	25	14	14	12	8	1	1
	Superioare	400	53	49	45	22	18	15	17	11	4	0
Limba vorbită cel mai des	Română	606	58	51	40	21	14	15	13	10	4	0
	Moldovenească	296	69	36	27	17	8	12	5	3	2	1
	Rusă	196	41	58	39	25	19	10	12	5	3	1
	Alta	40	48	40	18	28	13	15	15	3	0	3
Etnie	Moldovean	839	57	47	36	21	13	12	10	6	3	1
	Român	120	64	48	43	20	19	22	19	17	3	0
	Rus	33	45	64	30	21	18	6	12	3	3	3
	Ucrainean	66	56	48	35	24	14	17	15	5	0	2
	Găgăuz	33	48	48	18	21	3	12	6	3	0	0
	Alta	34	53	50	29	26	21	12	6	9	0	0
Aderarea Moldovei la UE	Pentru aderare	781	59	47	38	22	13	14	11	9	3	0
	Contra aderării	310	53	50	31	20	15	12	9	5	2	2

Anexa 19: "sunteți pentru sau contra aderării Moldovei la Uniunea Europeană? (un răspuns posibil)"

% pe rând		N	Cu siguranță pentru	Mai degrabă pentru	Mai degrabă contra	Cu siguranță contra	Nș/Nr
Total		1143	47	21	11	16	5
Gen	Femeie	605	45	21	12	16	6
	Bărbat	538	50	21	10	16	3
Vârstă	18-35 ani	382	48	24	11	13	4
	36-55 ani	394	46	20	14	17	4
	Peste 55 ani	367	48	19	10	17	6
Regiune	Nord	312	39	21	14	20	7
	Centru	310	55	22	6	13	4
	Chișinău	290	53	23	12	9	3
	Sud	231	41	19	13	23	4
Mediu	Urban	531	47	21	13	15	5
	Rural	612	48	22	10	16	5
Ocupație	Funcționar public/ bugetar	105	50	25	13	10	2
	Conducător / manager	47	74	11	11	2	2
	Specialist calificat	155	57	19	8	12	3
	Muncitor calificat	149	40	21	13	19	6
	Muncitor necalificat	62	32	24	16	19	8
	Agricultor în gospodărie individuală	48	35	23	19	15	8
	Student	62	60	29	2	10	0
	Concediu de maternitate/ paternitate	56	43	27	11	16	4
	Pensionar (vârstă sau dizabilitate)	279	44	21	10	18	7
Neangajat	135	44	18	15	21	3	
Situatie economică a gospodăriei	Venitul actual este destul (punem bani deoparte)	96	63	20	4	11	2
	Venitul actual este suficient (dar nu punem bani deoparte)	403	58	21	8	10	3
	Este destul de greu cu venitul actual	281	43	21	15	16	5
	Este foarte greu cu venitul actual	346	33	22	14	24	7
Studii	Gimnaziu/ Școală medie / Primară	137	37	18	17	20	8
	Liceal/ mediu general	183	46	21	9	20	4
	Medii de specialitate	197	38	24	12	22	5
	Colegiu	220	43	21	15	15	5
	Superioare	400	58	22	8	10	3
Limba vorbită cel mai des	Română	606	68	21	6	2	2
	Moldovenească	296	28	22	15	26	9
	Rusă	196	19	21	18	38	4
	Alta	40	13	15	30	33	10
Etnie	Moldovean	839	49	22	11	14	4
	Român	120	80	16	3	0	1
	Rus	33	21	24	15	33	6
	Ucrainean	66	14	18	27	32	9
	Găgăuz	33	18	18	12	45	6
	Alta	34	24	18	21	29	9

Anexa 20: "Cât de importantă credeți că este reforma justiției pentru aderarea Moldovei la Uniunea Europeană? (un răspuns posibil)"

% pe rând		N	Foarte importantă	Mai degrabă importantă	Mai degrabă nu e importantă	Deloc importantă	Nș/Nr
Total		781	75	20	2	1	2
Gen	Femeie	399	73	22	2	1	2
	Bărbat	382	78	18	1	2	2
Vârsta	18-35 ani	276	71	26	2	1	0
	36-55 ani	259	76	19	2	2	1
	Peste 55 ani	246	78	15	0	2	4
Regiune	Nord	186	68	28	2	0	2
	Centru	239	78	19	1	2	0
	Chișinău	219	81	15	2	1	1
	Sud	137	71	20	2	2	4
Mediu	Urban	356	75	21	2	1	1
	Rural	425	75	20	1	1	2
Ocupație	Funcționar public/ bugetar	78	73	18	4	3	3
	Conducător / manager	40	88	10	3	0	0
	Specialist calificat	118	79	19	1	1	1
	Muncitor calificat	92	74	24	1	0	1
	Muncitor necalificat	35	69	29	3	0	0
	Agricultor în gospodărie individuală	28	79	14	0	0	7
	Student	55	67	31	0	2	0
	Concediu de maternitate/ paternitate	39	72	28	0	0	0
	Pensionar (vârsta sau dizabilitate)	180	76	17	1	2	4
Situatie economică a gospodăriei	Neangajat	83	71	23	4	2	0
	Venitul actual este destul (punem bani deoparte)	79	89	9	1	0	1
	Venitul actual este suficient (dar nu punem bani deoparte)	318	76	21	1	1	1
	Este destul de greu cu venitul actual	180	78	19	1	1	2
Studii	Este foarte greu cu venitul actual	191	64	26	4	3	4
	Gimnaziu/ Școală medie / Primară	75	72	19	4	1	4
	Liceal/ mediu general	123	75	20	1	2	2
	Medii de specialitate	121	65	28	2	4	1
	Colegiu	141	71	23	1	1	4
	Superioare	317	82	16	1	0	1
Limba vorbită cel mai des	Română	539	80	17	1	1	1
	Moldovenească	148	62	29	3	2	4
	Rusă	80	71	19	3	3	5
	Alta	11	36	55	0	9	0
Etnie	Moldovean	595	73	23	2	1	2
	Român	115	91	7	2	0	0
	Rus	15	67	13	0	7	13
	Ucrainean	21	71	24	0	0	5
	Găgăuz	12	58	25	0	17	0
	Alta	14	57	29	7	0	7